

Välfärdsöversikt för Lovisa stad och Lappträsk kommun 2017

Innehåll

Inledning.....	2
1. Ekonomi och livskraft	5
1.1. Befolkningen.....	5
1.2. 0–17-åriga.....	5
1.3. Demografisk försörjningskvot	6
1.4. Barnfamiljer	6
1.5. Kommunernas allmänna låginkomstgrad.....	6
1.6. Sysselsatta	7
1.7. Långvariga mottagare av utkomststöd i åldern 18–24.....	7
2. Årliga beskrivningar enligt befolkningsgrupp av främjande av hälsa och välfärd.....	9
3. Plan för 2018	10

BILAGA Förverkligande 2017

Inledning

Enligt 12 § i hälso- och sjukvårdslagen ska kommunen årligen lämna till kommunfullmäktige en rapport om kommuninvånarnas hälsa och välfärd och om de åtgärder som vidtagits samt minst en gång per fullmäktigeperiod uppgöra en mer omfattande välfärdsberättelse.

Lovisa stads och Lapträsk kommuns gemensamma omfattande välfärdsberättelser godkändes av kommunernas fullmäktigen 2014 och 2017 (välfärdsberättelsen för 2013 och välfärdsberättelsen för 2014–2016). I välfärdsberättelsen för 2014–2016 bedömdes enligt åldersgrupper utfallet för hälsa och välfärd i kommunerna utifrån de planer som hade nedtecknats på basis av de utvecklingsbehov som framkom i och med välfärdsberättelsen för 2013 och som baserade sig på de då gällande kommunstrategierna.

I slutet av 2016 publicerade både Lovisa stad och Lapträsk kommun nya kommunstrategier och i enlighet med dessa strategier uppgjordes även kommunernas välfärdsstrategi för 2017–2020. ([nettilinkki tähän](#))

Med stöd av lagen publicerades utöver den allmänna välfärdsberättelsen och välfärdsplanen som omfattade alla åldersgrupper även separat en välfärdsberättelse och en välfärdsplan för barn och unga.

För välfärdsplanen, välfärdsöversikterna och den välfärdsberättelse som ges vid utgången av fullmäktigeperioden ansvarar en multiprofessionell arbetsgrupp med representanter från alla förvaltningsenheter och från tredje sektorn. Arbetsgruppen utses för en fullmäktigeperiod och den använder sig vid behov av sakkunniga. Smågrupper bestående av medlemmar i välfärdsgruppen ansvarar även för uppdateringen av säkerhetsprogrammet och planen för förebyggande missbrukarvårds- och mentalvårdsarbete samt planerar temaår och tillsammans med byföreningarna bykvällar avsedda för invånarna.

Välfärdsöversikt

I de årliga välfärdsöversikterna används som indikatorer statistiska uppgifter från det nationella planet om kommunernas ekonomi och livskraft, kommunernas egen statistik och kommunspecifika resultat av till exempel TEAviisari (hälsofrämjande verksamhet i kommunerna).

I denna välfärdsöversikt uppdateras välfärdsberättelsens de indikatoruppgifter som berör kommunerna till den del det är möjligt av nationella statistiska uppgifter (uppgifterna uppdateras med dröjsmål). Den omfattande välfärdsberättelsen publiceras 2021. Då görs en analys över de valda indikatoruppgifterna för hela fullmäktigeperioden.

Ur kommunstrategierna härledda tyngdpunkter som använts i välfärdsöversikten

Välfärdsarbetsgruppen valde fyra huvudpunkter till tyngdpunkter för välfärdsplanen för 2017–2020. Tyngdpunkterna är härledda ur Lovisa stads och Lapträsk kommuns strategier publicerade 2016, och de är

1. invånarnas aktivitet, gemenskap och involvering
2. invånarnas hälsosamma livsstil
3. trygg vardag för invånarna
4. vi främjar invånarnas sysselsättning och välfärd.

Åtgärderna för tyngdpunktsområdena har i välfärdsplanen uppdelats över hela fullmäktigeperioden, och årligen rapporteras de åtgärder för vilka det finns tillgängligt årliga statistiska uppgifter eller där man genom åtgärder arbetat för att inverka på att upprätthålla eller främja invånarnas välfärd. Vid rapporteringen av informationen används bland annat de årliga verksamhetsberättelser som centralerna upprättat.

Jämförelsekommuner

Av kommunerna i östra Nyland valde arbetsgruppen Sibbo och Borgå och av de övriga kommunerna Hangö till jämförelsekommuner. Hangö stad har varit jämförelsekommun även i tidigare välfärdsöversikter i och med att dess stadsstruktur är jämförbar med Lovisa stads. Vid granskningen av indikatorerna granskas fenomenen även i jämförelse med den nationella situationen.

TEAvisari

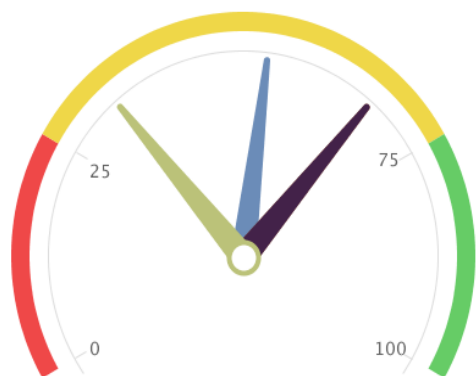
En granskning av resultaten för TEAvisari erbjuder god information om verksamheten för hälsofrämjande inom kommunernas olika sektorer. Institutet för hälsa och välfärd (THL) mäter kommunernas verksamhet för hälsofrämjande med årliga enkäter, vilka årligen riktas till kommunernas olika förvaltningssektorer. Enkäten 2017 riktades till den anställda kommunledningen. En enkät om verksamhet för hälsofrämjande inom den grundläggande utbildningen står att vänta 2018. Övriga helheter i enkäten är gymnasieutbildning, yrkesinriktad utbildning, idrott, primärvården och tjänster för äldre.

	Lovisa	Lapträsk	Hangö	Hela landet
Kommunledning (allmänt vitsord)	55	50	67	79
Engagemang	53	56	78	78
Ledning	67	46	75	75
Uppföljning och behovsanalys	67	67	85	85
Delaktighet	33	33	79	79

Tabell 1. Resultat för kommunledningens hälsofrämjande 2017

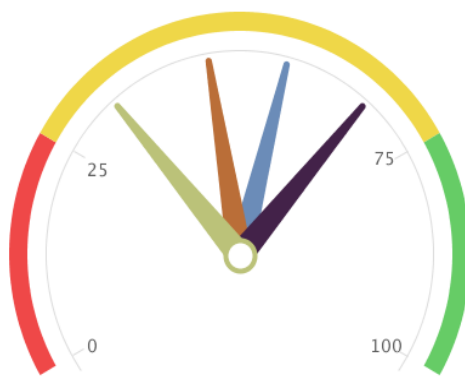
Siffrorna i tabellen har även beskrivits i visargraferna nedan. I dem ses klart kommunledningens helheter för främjande av hälsa och välfärd. Resultaten i tabellen består av många olika delområden, där varje delområde innefattar 10–12 frågor om kommunernas olika verksamheter. I sin helhet består den årliga enkäten av ca 140 separata frågor som ska besvaras. Mer detaljerade kommunspezifika helheter kan överblickas på [Institutet för hälsa och välfärds webbplats](#).

Kommunledning: Lovisa 2017



■ Dåligt resultat ■ Kan förbättras ■ Bra resultat

Kommunledning: Lapträsk 2017



■ Dåligt resultat ■ Kan förbättras ■ Bra resultat

- Engagemang
- Ledning
- Uppföljning och behovsanalys
- Delaktighet

Tabell 2: TEAviisari – Kommunledning. I grafen för Lovisa stad fick "Ledning" och "Uppföljning och behovsanalys" samma värde (67), därför täcker visaren för "Uppföljning och behovsanalys" visaren för "Ledning".

Utvecklingsobjekt

På det allmänna planet har kommunerna som utvecklingsobjekt ibruktagande av förhandsbedömningar (till exempel IVA = förhandsbedömning av konsekvenser för människan), att öka invånarnas delaktighet (till exempel en skriftlig verksamhetsmodell för delaktighet = delaktighetsprogram). Strukturerna för främjande av hälsa och välfärd samt ansvarsparterna har ordnats på ett bra sätt i kommunerna. I och med social- och hälsovårdsreformen är främjande av hälsa och välfärd fortfarande kommunens verksamhet, men de regionala riktlinjer för välfärd som dras upp på landskapsplanet inverkar i fortsättningen kraftigt även på kommunernas verksamhet. (Källa: Institutet för hälsa och välfärds sammandrag om utvecklingsobjekten)

1. Ekonomi och livskraft

I välfärdsöversikten beskrivs sådana beträffande hälsa och välfärd väsentliga indikatoruppgifter som arbetsgruppen valt och som ger en allmän bild av kommunerna.

1.1. Befolkningen

	2016	2017
Hela landet	5 503 297	5 516 224
Hangö	8 663	8 522
Lapträsk	2 739	2 706
Lovisa	15 208	15 098
Borgå	50 144	50 172
Sibbo	19 922	20 310

Tabell 3. Kommunernas invånarantal (förhandsuppgifter) 31.12.2017 (Statistikcentralen)

Lovisa stad hade 31.12.2016 en population på 15 208 och 15 311 personer 31.12.2015, en minskning på 103 personer. Motsvarande siffror för Lapträsk kommun var 2 779 personer 31.12.2016 och 2 739 personer 31.12.2015, en minskning på 40 personer. Av jämförelsekommunerna hade Borgå och Sibbo de högsta ökningarna i sina invånarantal. Även Hangö såg en minskning i sitt invånarantal (9 201 -> 8 663 invånare).

[Virallinen tilasto julkaistaan maaliskuun lopussa, päivitän tekstin sen mukaan.](#)

Andelen befolkning över 65 år har under de senaste åren uppgått till ca 20 % av befolkningen i Finland. Av jämförelsekommunerna var andelen personer över 65 störst i Hangö (29 %). I Lovisa uppgick andelen över 65-åringar av befolkningen 2016 till 26,5 % och i Lapträsk till 27,9 %. Av befolkningen i Lovisa är 50,1 % mellan 25 och 65 och i Lapträsk 49,8 %. (Källa: Sotkanet)

1.2. 0-17-åriga

	2015	2016
Hela landet	19,6	19,5
Hangö	16,8	16,5
Lapträsk	18,0	17,8
Lovisa	17,9	17,7
Borgå	21,3	21,2
Sibbo	24,1	23,9

Tabell 4. 0-17-åriga, % av hela befolkningen (Källa: Sotkanet)

Befolkningsproportioneringen har gjorts på Institutet för hälsa och välfärd genom att utnyttja uppgifter från Statistikcentralens befolkningsstatistik. I Lovisa och Lapträsk placerar sig andelen för åldersgruppen en aning under det nationella medelvärdet.

1.3. Demografisk försörjningskvot

Den demografiska försörjningskvoten visar hur många personer under 15 år och över 65 år det finns per varje hundra 15–64-åriga (personer i arbetsför ålder). Ju fler barn och eller personer i pensionsålder det finns, desto högre är värdet för den demografiska försörjningskvoten.

	2015	2016
Hela landet	58,2	59,1
Hangö	72,3	74,5
Lapträsk	72,2	73,1
Lovisa	68,6	69,5
Borgå	58,3	59,2
Sibbo	58	57,8

Tabell 5. Demografisk försörjningskvot i jämförelsekommunerna (Källa: Sotkanet)

Statistiken visar att försörjningskvoten i framtiden ökar i hela landet i och med åldrandet av befolkningen samtidigt som nativiteten fortsätter att sjunka. Vad gäller de kommunspecifika siffrorna är försörjningskvoten högst i Hangö och Lapträsk.

1.4. Barnfamiljer

	2015	2016
Hela landet	38,7	38,6
Hangö	33,6	33,6
Lapträsk	33,9	34,8
Lovisa	34,5	34,7
Borgå	41,0	40,7
Sibbo	45,2	44,7

Tabell 6. Barnfamiljer, % av alla familjer (Källa: Sotkanet)

Indikatorn visar andelen barnfamiljer av alla familjer angett i procent. Till barnfamiljer räknas sådana familjer som har barn under 18 år. Familjen bildas av personer som bor tillsammans (gifta eller sambon) och deras barn, av endera föräldern med barn samt av gifta par och sambon utan barn.

Av jämförelsekommunerna når Sibbo och Borgå över den nationella nivån.

1.5. Kommunernas allmänna låginkomstgrad

Indikatorn visar andelen personer som hör till låginkomsthushåll angett i procent av hela befolkningen som bor inom området. Statistiken beskriver hur stor andel av områdets befolkning hör till hushåll vars inkomster underskrider gränsen för relativ låginkomst. Det rör sig om en mätare som beskriver befolkningens ställning enligt relativ inkomstfördelning.

	2015	2016
Hela landet	12,7	12,7
Hangö	10,8	10,3
Lapträsk	12,8	13,3
Lovisa	12,2	12,6
Borgå	8,6	8,6
Sibbo	5,8	6,0

Tabell 7. Kommunernas allmänna låginkomstgrad (Källa: Sotkanet)

Vad gäller den allmänna låginkomstgraden placerade sig Lovisa och Lapträsk kring det nationella genomsnittet.

1.6. Sysselsatta

Indikatorn visar andelen sysselsatta av hela befolkningen angett i procent. Till sysselsatta räknas personer mellan 15 och 74 år som under veckan 25–31.12 förvärvsarbetade ens en dag eller var tillfälligt frånvarande från arbetet.

	2015	2016
Hela landet	41,1	41,4
Hangö	37,9	37,2
Lapträsk	38,7	40,0
Lovisa	38,7	39,5
Borgå	44,1	44,4
Sibbo	47,3	47,5

Tabell 8. Sysselsatta, % av hela befolkningen (Källa: Sotkanet)

I denna granskning underskrider siffrorna för Lovisa och Lapträsk det nationella medelvärdet. (Siffrorna för 2017 har i korthet redogjorts i del 4 i matriserna.)

1.7. Långvariga mottagare av utkomststöd i åldern 18–24

	2015	2016
Hela landet	3,6	3,6
Hangö	4,5	5,0
Lapträsk *		
Lovisa	4,3	3,8
Borgå	5,7	5,9
Sibbo	1,2	1,8

Tabell 9. Långvariga mottagare av utkomststöd i åldern 18–24, % av befolkning i motsvarande ålder (Källa: Sotkanet)




Till personer som långvarigt fått utkomststöd räknas här personer som under året fått utkomststöd minst under 10 månader.

Indikatorn berättar hur stor andel av unga omfattas långvarigt av utkomststödet. De unga som långvarigt fått utkomststöd är ofta personer som löper risk för marginalisering. Vi arbetar för att förbättra deras livssituation med olika socialarbetsmetoder.

* Siffran för Lapträsk är så liten att den inte inkluderats i statistiken.

2. Årliga beskrivningar enligt befolkningsgrupp av främjande av hälsa och välfärd

I de bifogade matriserna har man samlat uppgifterna för 2017 vad gäller de indikatorer som godkänts i välfärdsplanen. Rapporteringen av åtgärderna är kortfattad, i och med att delhelheterna införs i den omfattande välfärdsberättelsen 2020. I matriserna har olika färgkoder utnyttjats enligt följande:

-  Åtgärden vidtogs eller slutfördes inte 2017.
-  Åtgärden är på planeringsskedet eller den är inledd, men resultat har ännu inte uppnåtts.
-  Åtgärden blev planenligt slutförd 2017, men utvecklingen pågår fortfarande.

Vid många punkter förekommer det flera färgkoder beroende på vilket skede av genomförandet åtgärden i fråga är i.

Sammandrag av välfärdsöversikten för 2017

Arbetsgruppen för välfärd sammanträdde åtta gånger 2017. Under vart och ett av sina möten bearbetade arbetsgruppen välfärdsöversikten så att de årliga rapporteringarna kan göras enligt matrisdiagrammet och att det blir lättare att utarbeta den omfattande välfärdsberättelsen under det sista året av fullmäktigeperioden. Som modell för översikten användes bland annat Kouvola stads, Borgå stads och Tammerfors stads välfärdsöversikter och man tog till hjälp indikatoruppgifter från redskapet Elektroniska välfärdsberättelsen. Om välfärdsöversikten endast skulle ha nedtecknats i den elektroniska redskapsmodellen, skulle dess läsbarhet och kommunspezifika grafik varit dålig.

Kommunernas välfärdsarbete innefattar mycket fler helheter än vad som beskrivits i matriserna. Arbetsgruppen anser dock att de allra väsentligaste nyckeltalen har beskrivits i matriserna, om dock åtgärdernas jämförbarhet eller effektivitet inte har införts på det lokala planet eller de inte ens är tillgängliga vad gäller vissa åtgärder.

Arbetsgruppen har även granskat kommunernas välfärdsarbete utifrån Institutet för hälsa och välfärds granskning av ledandet av välfärdsarbetet, och arbetsgruppen har konstaterat att välfärdsarbetet till stor del är uppbyggt enligt rekommendationerna. Landskapsreformen framskrider hela tiden och i framtiden hämtar arbetet för främjande av hälsa och välfärd med sig sitt eget även på den kommunala nivån.

3. Plan för 2018

Främjande och ledning av hälsa och välfärd utgör en väsentlig del även av ekonomi- och verksamhetsplanerna för kommunerna. I kommunernas verksamhetsplaner för 2018 betonas som viktiga delområden

- involvering av invånarna
- samarbetet med tredje sektorn
- utveckling av digitala tjänster
- utnyttjande av hälsoteknologi bland annat inom hemvården.

Den pågående landskaps- och vårdreformen framskrider inom alla dess delområden. I våra kommuner prövar vi bland annat i år på valfrihet vad gäller tandvårdstjänster och vi deltar i många nationella projekt som är avsedda att uppnå jämlika tjänster inom landskapet och att åstadkomma god praxis inom den lokala servicestrukturen och att bevara eller utveckla denna praxis till att omfatta hela området (till exempel hälsotjänsternas verksamhetsmodell VIPA).

Program och planer för främjande av välfärd

- Lovisa stads strategi 2016
- Lapträsk kommuns strategi 2016
- Lovisa stads budget
- Lapträsk kommuns budget

- Äldrepolitiska programmet 2013–2020
- Lovisa bostadspolitiska program 2030
- Näringslivsprogram för Lovisa och Lapträsk

- Program för integrationsfrämjande för Lovisa stad och Lapträsk kommun 2017–
- Välfärdsplan för barn och unga år 2017–2020
- Plan för förebyggande missbrukarvårds- och mentalvårdsarbete 2015
- Handlingsplan för förebyggande av våld i nära relationer och inom familjen i samarbetsområdet för Lovisa stad och Lapträsk kommun 2013

- Östra Nylands säkerhetsprogram
- Trafiksäkerhetsplan för Lovisa stad

Styr- och arbetsgrupper för främjande av hälsa och välfärd under perioden 2017–2020:

Styrgrupp (beslut av stadsstyrelsen i Lovisa stad 18.9.2018 § 81)

Grundtrygghetsdirektör (15.2.2018 Carita Schröder), ordförande för styrgruppen

Thomas Grönholm, bildningsdirektör

Ulf Blomberg, teknisk direktör

Sten Frondén, utvecklingsdirektör

Heidi Räihä, välfärdsdirektör i Lapträsk kommun

Representanter för förtroendevalda: Arja Isotalo, Lotte-Marie Uutinen (Lovisa), Minna Alatalo (Lapträsk)

Sektorsövergripande arbetsgrupp för välfärd

Thomas Grönholm, bildningsdirektör, ordförande för arbetsgruppen

Päivi Heikkilä, välfärdscoordinator, sekreterare för arbetsgruppen

Jaana Iivonen, servicechef för tjänster för barn och unga

Lisbeth Forsblom, servicechef för tjänster för seniorer

Pamela Stenberg, ansvarig för socialarbetet (tills 5.3.2018)

(Pia Nyström, chef för småbarnspedagogik,) 1.1.2018 ersättare Sofia Hoff

Leif Eriksson, chef för fritidsväsendet

Kirsi Buddas, ansvarig skötare för kroniska sjukdomar

Camilla Stenvall, koncernförvaltning och allmän förvaltning

Petri Hirvonen, syssetningskoordinator

Annika Kuusimurto, kostservicechef

Timo Tenhunen, utbildningschef

Maud Östman, miljövårdsinspektör









Ulf Blomberg, teknisk direktör

Camilla Stjernvall, Lovisa Föreningar rf.






Kari Martikainen, finska församlingen i Lapträsk




Tiia Gustavsson, chef för seniorarbetet i Lapträsk








Pia Aaltonen, chef för bildningsväsendet i Lapträsk









1. INVÅNARNAS AKTIVITET, GEMENSKAP OCH INVOLVERING: Kommunens verksamhet är kundorienterad och serviceinriktad, växelverkan mellan kommuninvånarna och beslutsfattarna är fungerande (Lovisa stads strategi).				
MÅL	ÅTGÄRD	INDIKATOR	UTFALL	LÄGE
Gemensamma för alla åldersgrupper:				
Vi stöder kommuninvånarnas frivilliga hobbyer och samverkan, stöder föreningar och samfund i att främja kommuninvånarnas välfärd, hälsa och delaktighet.	Vi utför riktade invånarenkäter.	Resultaten av invånarenkäterna.		
	Vi ordnar byakvällar med teman tillsammans med byaföreningar och andra föreningar.	Antalet byakvällar och teman, intresset.	Vi planerar tillsammans med Utvecklingsförening SILMU rf våren 2018.	
Vi främjar hälsa och välfärd med högklassiga konst-, kultur-, biblioteks-, motions- och ungdomstjänster för kommuninvånare i alla åldrar.	Vi ordnar föreläsningar om hälsa och välfärd (kommunen och föreningar). Vi kommer överens om samarbetsformerna.	Ordnade föreläsningar.	Vi höll 2017 sammanlagt sju olika föreläsningar avsedda för invånarna. Dessutom har bruksgraden för Kompanjonskapshuset kontinuerligt ökat (särredogörelse av föreläsningarna på annat ställe i matrisen).	 
	Vi erbjuder konst- och kulturtjänster jämlikt inom kommunens område.	Gjorda partnerskapsavtal, föreningarnas understöd för projekt och utbildning.	Vi har ingått partnerskapsavtal med Valkom byaförening rf och Ruotsinpyhtään Kymijokilaakson kylien kyläyhdistys ry. Våren 2017 delades verksamhets-, objekt- och utbildningsunderstöd till föreningar.	 
	Vi har tidsenliga bibliotekstjänster. Vi erbjuder ungdoms- och idrottsväsendets tjänster inom hela kommunens område.	Antalet evenemang/deltagare.	Antalet konst- och kulturevenemang uppgick till 153. Utöver dessa hade vi dessutom skolornas kulturstig. Antalet besökare: – Kommendantshuset, 3 655 – Museerna i bruket och Virböle, 14 736 – Almska gården, 5 775.	 

		Antalet besökare i biblioteket/antalet lån.	<p>Jämfört med 2016 har antalet lån minskat med ca 50 000. Antalet lån uppgick 2017 till 154 222. Orsaker till detta var bland annat ineluftsproblemen i huvudbiblioteket och den nerdimensionerade öppethållningen.</p> <p>Det sammanlagda antalet besökare på biblioteken uppgick 2017 till 84 248.</p> <p>I Lapträsk uppgick antalet lån 2017 till 38 957 och antalet besökare till 25 580.</p>	
Vi främjar kulturell mångfald.	Vi integrerar invandrarfamiljerna väl.	Indikatorerna i integrationsprogrammet.	Vi uppdaterade integrationsprogrammet under 2017, och stadsfullmäktige godkände programmet i september 2017. Arbetsgruppen följer upp utfallet av indikatorerna. Vi konkurrensutsatte tolkningstjänsterna 2017.	 
Vi förbättrar kommuninvånarnas tillgång till elektronisk information samt möjlighet att ta kontakt och att sköta ärenden elektroniskt.	Kommunens webbsidor ska vara lätta att använda; tillräckligt med kundterminaler och information om användandet.	Genomförda förnyelser.	<p>Vi förnyade webbtjänsten i maj 2017. Vid förnyelsen beaktade vi speciellt de elektroniska tjänsterna, användarvänligheten och tillgängligheten av informationen. I kundservicekontoret finns en kundterminal och det erbjuds kundrådgivning.</p> <p>Lapträsk: Tillsammans med yrkeshögskolor ordnades "Digital Wellbeing Sprint", där man kartlade</p>	 







			digitala lösningar för en minnesvänlig tätort.	
			Lappträsk: I Lappträsk hölls 31.8.2017 för första gången ett sakkunnigseminarium för att utveckla en människoorienterad Lappträsk kommun. Teman var bland annat en människoorienterad provningskultur, minnesvänliga innovationer, sysselsättning, samarbetsmässig planering och inlärningsmiljöer.	
BARN OCH UNGA:				
Vi utökar barnens och de ungas gemenskap, involvering och möjligheter till växelverkan.	Vi utvecklar ungdomsfullmäktiges verksamhet tillsammans med elevkårerna.	Representanter för årskurserna 7–9 i den grundläggande utbildningen, gymnasier och andra stadiets läroanstalter i ungdomsfullmäktige och ungdomsfullmäktiges representanters närvaro i kommunens förtroendeorgan.	Ledamöterna i ungdomsfullmäktige har aktivt deltagit i sammanträden.	
	Vi utvecklar samarbetet med föräldraföreningar och samarbetet mellan olika generationer: skolmormor och -morfar.	Antalet utvecklingsmöten, teman och idéer som förverkligats.	Chefen för tjänster för barn och unga deltog i ett föräldrarådsmöte 14.11.2017, där temat var att presentera välfärdsplanen för barn och unga och projektet LAPE. Samarbetet med föräldrarådet har inletts.	 
	Vi utför riktade enkäter till barn, unga och vårdnadshavare.	Antalet enkäter som gjorts.	Vi genomförde 9.10–19.11.2017 en kundenkät inom projektet LAPE om	




			erfarenheter och utvecklingsbehov vad gäller användarna av tjänsterna för barn och unga. Skolorna har svarat på Nationella centret för utbildningsutvärderings (NCU) enkäter av olika slag. Vårdnadshavarna fick möjlighet att delta i att upprätta planen för småbarnspedagogik.	
	Vi använder Facebooksidorna som kanal för växelverkan.	Samarbete som förverkligats.	Familjecentralen har fungerande Facebooksidor.	
	Vi utökar e-tjänsterna. Vi gör skolan till ett informationsställe.	Resultat och åtgärder.	Verksamheten har inte ännu inletts. Målet är att vi inleder verksamheten under 2018.	
VUXNA:				
Vi stöder invånarna att hitta de digitala tjänsterna och tjänsterna med låg tröskel. Vi främjar egenvården av folksjukdomar och förebygger marginalisering.	Vi uppdaterar och utökar sidorna för egenvård, vi utökar e-tjänsterna och vi informerar om dem.	Uppdatering av sidorna för egenvård. Sammandrag av kundresponser om alla centralernas e-tjänster (till exempel eHälsan@lovisa.fi).	Uppdateringen och utökningen av sidorna för egenvård pågår. Vi har informerat om de elektroniska tjänsterna. Användningen är tillsvidare ringa. Sammandraget har inte planerats för 2017 eller 2018 på grund av ringa jämförelseuppgifter.	
	Vi använder kamratstöd och erfarenhetsexperter i socialtjänsterna.	Grupper och annan verksamhet samt antalet deltagare.	Morgongrupporna är verksamma. I november 2017 inledde vi som en ny grupp en mottagning som hålls av utbildade erfarenhetsexperter. Få deltog i början av gruppens verksamhet.	  
	Socialtjänsternas kundråd.	Antalet sammankomster och förändringar som gjorts.	Vi uppnådde inte målet.	




	Vi främjar invandrarnas delaktighet.	Antalet mångkulturella evenemang, informationsmöten, antalet väglednings- och rådgivningsbesök, utnyttjande av fria bildningens möjligheter i inläringen.	Vi ordnade bland annat språkutbildning (frivilliga 41 gånger), simskolor för vuxna (idrottsväsendet), språklubb för skolelever och verksamheten "Bli vän med en invandrarmamma" (LAPE). Samarbetspartner var bland annat Amisto, Opso.fi, församlingarna och Finlands Flyktinghjälp rf.	  
	Formerna för grupparbetet inom det uppsökande ungdomsarbetet.	Antalet grupper som förverkligats och antalet deltagare.	År 2017 hade sju grupper med olika tema verksamhet. Inalles uppgick antalet deltagare till ca 100 unga.	 
	Utvecklingsverkstäder som riktats till invånarna i Lapträsk.	Resultat och åtgärder.	Utvecklingsverkstäder för en människoorienterad kommun har hållits för invånarna. År 2017 hölls bland annat drömverkstäder och man genomförde enkäter. På kommunens webbplats finns en "Veckans fråga" riktad till kommuninvånarna.	 
SENIORER:				
Vi utökar de äldres gemenskap och delaktighet. Vi minskar ensamheten för de äldre som bor hemma.	Vi ordnar dagverksamhet för ensamma äldre i olika byar. Vi tar med frivilliga i verksamheten. Kamratstödsgrupper för egenvårdarna. Kamratstödsgrupper för minnessjuka.	Antalet grupper och deltagare.	Seniortjänsterna har ordnat verksamhetsstunder i Virböle, Strömfors kyrkby och Sarvsalö. Gruppstorlekarna har i medeltal varit 12 personer och grupperna har församlats åtta gånger under året. Kamratsstödsgrupperna för närståendevårdare församlades åtta gånger 2017. I grupperna deltog ca 5–10 närståendevårdare och deras patienter.	 






		<p>Lapträsk: Samarbetet med Östra Nylands Närståendevårdare och Vänner ry har inletts.</p> <p>Vi har ordnat kamratstödsgrupper för minnessjuka och deras anhöriga i Strömfors kyrkby, Lovisa centrum och Pernå-Liljendalområdet. Gruppen i Strömfors kyrkby har församlats fem gånger med 12–15 deltagare. Gruppen i centrum har församlats sex gånger med ca 15 deltagare. Gruppen i Pernå-Liljendal har församlats fem gånger med ca 10 deltagare.</p>	  
Vi utvecklar kulturvänsverksamheten.	Samarbete med privata/tredje sektorn; samarbete med läroanstalt.	Motionskompisarna är ofta också kulturkompisar.	
Vi prövar med invånarråd.	Antalet gånger råden samlats och ärendehelheter.	<p>I servicehuset Esplanad ordnades 2.2.2017 ett diskussionsmöte kring temat frivilligarbete och intresset av invånarråd.</p> <p>Vi ordnade 15.11.2017 ett möte där man redde ut intresset för ett seniorinvånarråd.</p> <p>Lapträsk: VoiTas-verksamheten för kamrat- och frivilligaktörer inleds 2018.</p>	   





2. INVÅNARNAS HÄLSOSAMMA LIVSTIL: Genom att vi utvecklar flexibla, klientcentrerade tjänster och genom att utöka rådgivning och vägledning som stöd för egenvård förstärker vi det att kommuninvånarna på egen hand främjar sin välfärd och hälsa. Vi erbjuder kommuninvånarna smidiga och kostnadseffektiva tjänster.










MÅL	ÅTGÄRD	INDIKATOR	UTFALL	LÄGE
Gemensamma för alla åldersgrupper:				
Vi stöder egen aktivitet för att upprätthålla hälsa och välfärd, vi satsar på förebyggande verksamhet och hållbar utveckling.	Vi inleder den mångprofessionella planeringen av temaåren.		Trygghet har valts till tema för 2018. Temat förverkligas under byakvällar (en byakväll planeras för 2018). Nationella temaår utnyttjas eventuellt.	
Vi erbjuder alla öppen information om främjande av hälsa.	Föreläsningar om hälsa och välfärd i samarbete med tredje sektorn.	Antalet föreläsningar och besökare.	<ul style="list-style-type: none"> – 3 videoföreläsningar om bilism bland äldre (7–10 deltagare), – Hörsel bland äldre (20 deltagare) – Psykets välmående (20 deltagare) – Borrelios (15 deltagare) – Vitaminer (16 deltagare) – Astma bland barn (23 deltagare) 	 
Vi upprätthåller och utökar möjligheterna till motion.	Vi bygger åtminstone en ny näridrottsplats.	Näridrottsplatsen som förverkligats.	En ny näridrottsplats har byggts i Liljendal. Klockarparken och en skateboardpark har byggts i Lapträsk.	
Vi tar i bruk nya riktade serviceformer.	Vi tar i bruk telefontjänsterna Helmi, Sisu och Senni inom grundtrygghetens verksamhet.	Antalet samtal.	Tjänsterna inledde sin verksamhet i oktober 2017. Antalen samtal, i huvudsak hänvisningssamtal och rådgivningssamtal, uppgick 2017 till <ul style="list-style-type: none"> – Helmi (barnfamiljer), 30 samtal – Sisu (vuxna), 150 samtal – Senni (seniorer), 60 samtal. 	
BARN OCH UNGA:				
Vi främjar barns och ungas hälsosamma livsstil och förstärker ungas rusmedelsfrihet.	Förebyggande rusmedelsarbete och -upplysning för unga. Vi stöder barns och ungas mentala hälsa med hjälp av gruppverksamhet.	Resultaten av skolhälsoenkäterna 2017 och 2019, resultatet av Hubu-enkäten och verksamhet som	Under våren 2017 utförde vi Hubu-enkäterna och höll de upplysningsmöten som anknyter till enkäterna. Hubu-enkäternas frågor avvek en del från året innan. Därför	 









		<p>genomförts (Hubu=förebyggande rusmedelsarbetets metod som används i skolorna).).</p> <p>Resultaten vi fått, till exempel Maestrogrupper.</p>	<p>är resultaten inte direkt jämförbara. Vi ordnade tillsammans med Förebyggande rusmedelsarbete EHYT rf och polisen en föräldrakväll kring temat rusmedel 15.2.2017.</p> <p>Enligt resultaten för enkäten Hälsa i skolan 2017 har rökning och drickande av alkohol med syftet att bli berusad minskat jämfört med resultaten för 2013, men resultaten överskrider fortsättningsvis aningen det nationella medelvärdet. Användningen av snus underskrider det nationella medelvärdet och användningen av cannabis ligger vid det nationella medelvärdet vad gäller eleverna inom den grundläggande utbildningen, vad gäller gymnasieeleverna underskrider resultatet det nationella medelvärdet.</p>	
	Vi främjar goda matvanor.	Enkäten Hälsa i skolan, uppföljning av skolmatens åtgång samt respons.	Vi har ägnat uppmärksamhet åt frågan och vi har speciellt satsat på att förbättra det att eleverna på årskurserna 7–9 inom den grundläggande utbildningen äter sin skollunch.	
	Inom den grundläggande utbildningen främjar vi barns och ungas motionerande.	Move!-testerna. Resultaten av främjandet av verksamheten Skola i rörelse.	Eleverna på årskurserna 5 och 8 inom den grundläggande utbildningen har gjort Move!-testerna. Resultaten utnyttjas vid skolhälsovårdarnas granskningar.	 









			Fritidsväsendets och skolornas samarbetsprojekt Skola i rörelse främjar barnens och ungas motionering och välfärd. Inom småbarnspedagogiken används programmet "Glädje i rörelse". Målet med programmet är att de nationella idrottsrekommendationerna förverkligas för varje barn.	
VUXNA:				
Vi främjar sunda levnadsvanor för vuxna genom att utveckla verksamhet som främjar välfärden i helhet.	Vi utvecklar rusmedels- och mentalvårdsarbetet tillsammans med specialsjukvården med VIPA-metoden. (VIPA=modellen för snabb aktualisering).	Erfarenheterna av ibrukttagandet av nya förfaringssätt.	Det har hållits föredrag för personalen om projektet Kaizen och den kommande VIPA-modellen, som tas i bruk under våren 2018.	
	Mentalvårds- och missbrukargruppernas verksamhet, vi använder erfarenhetsexperter.	Antalet deltagare i grupperna, besökarantal, statistik över besök.	Depressionsgruppen hade 12 klienter och gruppen församlades 11 gånger. I medeltal deltog fyra personer per gång i den öppna tisdagsgruppen där en erfarenhetsexpert var närvarande. Mentalvårds- och missbrukarerfarenhetsexperternas egna veckovisa mottagning nådde inte ännu klienterna i november–december, men vi fortsätter verksamheten och försöker göra den känd.	
	Vi tar i bruk WHO 5-mätaren (välfärdssällning).	Användarerfarenheter	Vi lär oss användningen av WHO5-mätaren. Erfarenheterna har varit positiva.	
	Munhälsovårdens egen plan i samband med kontrollbesök (förebyggande av karies och sjukdomar i tandköttet).	Vi följer upp det kundspecifika utfallet i samband med besöken, de jämförelseuppgifter vi fått i samband med	Planen för egenvård är gjord och användningen har inletts, men den har inte ännu varit i omfattande bruk. Inverkan kan bedömas först senare.	





		uppföljningen av deltagandet i verksamheten "hur karies och sjukdomar i tandköttet minskat", upplevda resultat.		
	Viktkontrollverksamhet: PPP-grupper, Verkkopuntari, individuell motionsrådgivning.	Deltagande i verksamheten, upplevda resultat.	Motionsrådgivningen besöktes av 27 klienter, och besöksantalet uppgick till sammanlagt 49. Erfarenheterna har varit goda. Viktkontrollgrupper ordnades inte 2017, utan handledningen gavs i form av individuell handledning på hälsovårdarmottagning.	
	Användning och underhåll av näridrottsplatser och redskap.	Antalet lån av motionsredskap.	Näridrottsplatserna, bland annat frisbeegolfbanan, seniorparken, fleraktivitetsplanerna i centrum och Forsby, kan användas av alla invånare. Tyvärr finns det ingen statistik om besökarantal, men det finns några besökare.	
	Idrottsapoteket, ett för alla öppet och avgiftsfritt informationsställe om motionsidrott.	Resultatet för verksamheten, antalet personer som besökt informationsstället.	Idrottsapoteket i biblioteken nådde inte människorna på önskat sätt. Några personer besökte rådgivningen och idrottsinstruktörsbesöken har ersatts med en kontaktblankett med anledning av att besöken är olönsamma. Idrottsredskap som kan lånas har anskaffats till närbiblioteken i Liljendal, Pernå och Strömfors. Lånandet har dock varit rätt så ringa.	 
SENIORER:				
Vi ordnar verksamhet som främjar de äldres välfärd och hälsa samt stöder de äldres	Vi ordnar olika konditionsgrupper för de äldre i samarbete med fritidsväsendet och olika föreningar.	Fritidsväsendet utbildar frivilliga till att vara ledare av olika rekreations- och	Vi ordnade olika konditionsgrupper tillsammans med fritidsväsendet. Seniortjänsterna har ordnat kraft-	







<p>möjligheter till självständigt och meningsfullt liv i olika boende- och vårdmiljöer.</p>		<p>motionsgrupper för de äldre.</p>	<p>och balansgrupper i Forsby, Isnäs och i Tessjö, i Taasiagårdens lokaler. Grupperna hade i medeltal 12 personer och grupperna i Isnäs och Tessjö har församlats en gång per vecka. Pensionärsorganisationen Loviisan seniorit ry har samarbetat med Lovisa stads seniortjänster och dragit gruppen på Taasiagården varannan vecka. Gruppen i Forsby har församlats varannan vecka.</p> <p>Lappträsk: Planeringen av en minnesvänlig tätort inleddes 2017. (Social- och hälsovårdsministeriets projekt Täytyy = <i>att komplettera så det fungerar</i>)</p>	
	<p>Vi upprätthåller och utvecklar verksamheten med frivilliga utevänner.</p>	<p>Vi utbildar fler utevänner och håller regelbundet kontakt med dem. (Mätare: antalet kurser och deltagare samt det totala antalet vänner – hur mycket har det ökat?).</p>	<p>Antalet motionskompisar har ökat. För närvarande finns det 46 motionskompisar. En utbildning ordnades 2017.</p> <p>Lappträsk: En balansgrupp öppen för alla seniorer har ordnats två gånger per vecka. Deltagarantalet ökar.</p>	  
	<p>Vi utvecklar och förankrar olika förebyggande och rehabiliterande arbetsmetoder i hemvården. Vi fäster uppmärksamhet vid bruket av alkohol och mentala problem och vi ingriper i detta.</p>	<p>”Kunnon hoitajat”- utbildning årligen och förebyggande rehabilitering i hemmet för de äldre (antal och gånger).</p> <p>Vi utökar samarbetet med A-klinikens vuxensocialarbete, nätverksmöten.</p>	<p>Konditionsskötareutbildningar ordnades tre gånger 2017. Det totala antalet deltagare var 32.</p>	







	<p>En del av seniorservicens närvårdare deltar i utbildningen gällande mentalhälsoarbete och missbrukarvård.</p> <p>Vi har anställt en socialhandledare till seniortjänsten.</p>	<p>Antalet närvårdare som deltagit i utbildningen samt arbetsmetoden som tagits i bruk.</p>	<p>15 närvårdare från seniortjänsterna har med läroavtal inlett tilläggsutbildning för mentalvårdsarbete och rusmedelsarbete.</p> <p>Socialhandledaren samarbetar med socialarbetet för vuxna.</p> <p>Lapträsk: Beredningen av projektet för lokal effektiverad rehabilitering i hemmet har inletts.</p> <p>Lapträskhusprojektet framskrider planenligt. Enligt byggtidtabellen färdigställs de första husen 2018.</p>	   
3. TRYGG VARDAG FÖR INVÅNARNA: Invånarnas vardagliga välfärd är smidig och utan störningar; det innefattar Kommuninvånarnas välbefinnande, en stark social gemenskap, ekonomisk stabilitet samt ett livskraftigt samhälle (Östra Nylands säkerhetsplan 2015).				
MÅL	ÅTGÄRD	INDIKATOR	UTFALL	LÄGE
Gemensamma för alla åldersgrupper:				
<p>En trygg vardag är en del av invånarnas och samhällets normala verksamhet och skapar förutsättningar för främjandet av välfärd. Mångprofessionellt samarbete utvecklas i alla centraler.</p>	<p>De mål för olika åldersstadier som ingår i säkerhetsprogrammet.</p>	<p>Indikatorerna i säkerhetsprogrammet.</p>	<p>Åtgärdsprogrammet för säkerhet för 2015–2017 bedöms separat under 2018.</p>	
	<p>Säkerhetsenkäter vart annat år.</p>	<p>Resultaten av enkäterna.</p>	<p>Följande enkät genomförs 2018.</p>	
	<p>Säkerhetspromenader varje år.</p>	<p>Åtgärder som ska förverkligas.</p>	<p>Strömfors kyrkby: Trafikmärke, förbättring av belysning, trafikspegel i en korsning.</p>	
<p>Vår markanvändning och vårt byggande är planmässigt.</p>	<p>Vi planlägger ett nytt område i Märlox.</p>	<p>Området är planlagt.</p>	<p>Planläggningsarbetet pågår.</p>	
	<p>Vi bygger färdig kommunaltekniken i Israelsskogen.</p>	<p>Området är färdigt.</p>	<p>Gatorna i Israelsskogen är färdigbyggda. Lekplatsen har inte ännu byggts. I Lapträsk inleddes planläggningen av Husulabacken. Planen för deltagande och</p>	 






			bedömning (PDB) var framlagd sommaren 2017.	
Vi förbättrar tillståndet för närvattendragen.	Vi fortsätter projekten som syftar till att vattendragen mår bra (Jokitalkkari, Nutriflow- och Lovisa å-projektet).	Hur de mål som uppställts för projekten förverkligats.	Hardombäcken är sanerad, översvämningshyllor och en bottentröskel har byggts samt trummor har sanerats. Projektet Nutriflow fortsätter till utgången av 2018. Projektet Lovisa å har nått skedet för tillståndsförfarande. Projektet Jokitalkkari fortsätter. I Porlom avloppsreningsverk förnyades förbehandlingen och man bytte ut de kemikalier som används.	 
Vi sparar energi.	Vi byter ut alla gamla gatlyktor mot sådana som förbrukar mindre energi.	Antalet utbytta gatlyktor.	Under året byttes lamporna i ca 300 gatulyktor till ledlampor. I Lapträsk fortsatte man sanera gatubelysningen.	
Vi förbättrar trafiksäkerheten.	Vi förbättrar gatornas ytbeläggning.	Ytbelagda gator, km.	Under året ytbelagdes ca två kilometer nya gator. Dessutom fick ca 4 kilometer gator ny beläggning.	
	Vi förbättrar ytbeläggningen på cykel- och gångvägar och gångbanor.	Ytbelagda leder, km.	Under året ytbelagdes ca en kilometer på nytt.	
	Vi genomför de projekt som ingår i Lovisa stads och Närings-, trafik- och miljöcentralens trafiksäkerhetsplan.	Hur projektet framskrider och åtgärder som gjorts.	Under året har NTM-centralen genomfört tre trafiksäkerhetsobjekt i Lovisa och Lovisa stad sex objekt. Projektplaneringen har framskridit nästan enligt tidtabellen.	 
Vi försöker på förhand ingripa i inneluftsproblem.	Vi genomför skolprojekten Lovisanejdens högstadium, Lovisa Gymnasium och i Forsby.	Hur projekten framskrider.		
	Vi förbättrar kvaliteten av inneluften.	Antalet inneluftsproblem och hur allvarliga de är.	Under året beslutades det att huvudbiblioteket flyttas till nya lokaler. I Harjunrinteen koulu har det	

			framkommit nya inneluftsproblem och man har vidtagit reparationsåtgärder. Man har följt upp inneluftssituationen i idrottshallen och man har där vidtagit olika åtgärder för att förbättra luftkvaliteten. I Lapträsk redde man ut inneluftsproblemen i Kapellby skola och installerade ventilationsapparater.	
Vi underhåller vatten- och avloppsnätet och förbättrar tillståndet för närliggande vattendrag.	Vi uppgör en ny plan för vattentjänster.	Planen är klar.	Den nya planen för vattentjänster är färdigställd.	 
BARN OCH UNGA:				
Vi stärker barns och ungas livskompetens och att uppväxtmiljön är trygg.	Familjefadderverksamhet tillsammans med Mannerheims Barnskyddsförbund.	Verksamhet som förverkligats.	Verksamheten inleddes 2017 som en del av projektet LAPE.	
	Vi tar i bruk verktyglådor för Stöd i föräldraskap.	Verksamhet som förverkligats.	Enligt planen börjar utbildningen 2018.	
	Lågtröskel navigatorverksamhet för unga (15–29 -åringar).	Verksamhet som förverkligats.	Europeiska socialfondens finansieringsansökan (1.3.2018–31.12.2020) skickades till NTM-centralen på hösten. Verksamheten inleds våren 2018.	
	Vi vidareutvecklar tjänsterna för tidigt stöd i familjecentralverksamhetsmodellen.	Verksamhet som förverkligats.	Vi har aktivt deltagit i arbetet att utveckla landskapet Nylands modell för familjecentralverksamhet.	
VUXNA:				
Vi upprätthåller vår egen och andras trygghet, vi förebygger i tid marginalisering och minskar på hälsoskillnaderna.	Vi utökar och utvecklar tjänster med låg tröskel och tjänster som ges i hemmet.	Deltagare i projektet På väg till social rehabilitering, träffpunkter (andra än i centrum).	Projektet har fått fortsatt finansiering för 2018. Antalet deltagare uppgick som mest till 29, vid utgången av 2017 var de 19. Platserna för	

			träffarna var i Lovisa. I fortsättningen uppdelas gruppverksamheten till att delvis ledas av erfarenhetsexperter. Klienterna deltog i utformningen av gruppverksamheten.	
	Vi introducerar Klubbhus-modellen till kommunen.	Resultaten av verksamheten.	Vi har fått Klubbhusmodellen till Lovisa, men klubbmedlemmarna har sedan december 2017 varit tvungna att vara borta från verksamhetsstället i Antby på grund av vattenskada. Klubbmedlemmarna flyttar till Mariegatan i Lovisa centrum i mars 2018.	
Vi har lättillgängliga tjänster och flexibel åtkomst till att omfattas av tjänsterna (innefattar också tjänster som ges i hemmet).	Vi utökar det mångprofessionella samarbetet mellan vuxensocialarbetet och sysselsättningstjänsterna.	Samarbetsträffar, antalet deltagare i social rehabilitering, i arbetsverksamhet i rehabiliteringssyfte och i TYP-verksamheten (= sektorsövergripande samservice som främjar sysselsättningen).	Från Lovisa var 25 och från Lappträsk 2 personer i rehabiliterande arbetsverksamhet (kommunal medelnivå). Från Lovisa omfattades 141 och från Lappträsk 27 personer av TYP-verksamhet. Det har framkommit många utmaningar för besöken både bland klientelen och aktörerna.	
SENIORER:				
Vi ökar trygghetskänslan. Vi har som mål att seniorerna ska ha ett tryggt och lättillgängligt hem, att de ska kunna röra sig tryggt, att de ska få ett större socialt nätverk, att förebygga känslan av ensamhet.	Vi ökar känslan av trygghet: <ul style="list-style-type: none"> – tilltron till att man får hjälp när man behöver det. Trygga hem och tryggt att röra sig: <ul style="list-style-type: none"> – ett lättillgängligt hem och rätta hjälpmedel för både inne- och utebruk – informationsmöten för till exempel pensionärsgrupper om hur man rör sig tryggt och där man förevisar hurdana hjälpmedel det finns. 	Statistik över olycksfall i hemmet (Sotkanet).		
		Antalet informationsmöten och hembesök, där man kartlägger behovet av hjälpmedel.	Man kunde inte planera 2017.	 

	Trygg bilkörning för äldre: – informationsmöten/kurs (som en del av Lovisa trafiksäkerhetsplan).	Utbildning, antalet deltagare.	Vi planerar att ha en kurs för äldre bilister.	
4. Vi främjar invånarnas sysselsättning och välfärd				
MÅL	ÅTGÄRD	INDIKATOR	UTFALL	LÄGE
Gemensamma för alla åldersgrupper:				
Vi utvecklar tjänsterna för invånarna så att tjänsterna är verksamhet som stöder sysselsättningen och minskar ojämlikheten.	Vi beaktar när servicen i konkurrensutsättningen.	Antalet konkurrensutsättningar och hur lokala de är.	Lokala leverantörer har haft framgång i småupphandlingar. De stora byggnadsprojekten har varit för stora för de lokala byggnadsföretagen.	 
	Vi utökar verksamhetsförutsättningarna för lokala företag.	En ökning av arbetsplatser.	Personalmängden i större företag har ökat. Många lovande företag har etablerats eller håller på att etablera sig i Lovisa.	
	Vi ser till att fler arbetslösa deltar i arbetsverkstädernas verksamhet.	Antalet kunder vid arbetsverkstäderna.	Arbetsverkstädernas klientantal 2017 uppgick till 208, uppdelat enligt verkstad enligt följande: – verkstaden för vuxna, 32 – verkstaden för unga, 50 – startverkstaden, 9 – vägglösa verkstaden, 67 – rehabiliterande arbetsverksamhet, 27 – Taitopaikka i Lapträsk, 23. Det köas för platser till den rehabiliterande arbetsverksamheten.	
BARN OCH UNGA:				
Vi går inför att så många unga som möjligt ska omfattas av utbildningen.	Vi gör mångprofessionellt samarbete och vi vidareutvecklar samarbetet för att hitta de unga som hör till målgruppen.	De som inte omfattas av utbildningen.	Enligt statistiken för 2016 har andelen 17–24-som blivit utanför utbildningen fortsättningsvis hållits hög i Lovisa och ökat betydligt i Lapträsk. Vi grundade en multiprofessionell samarbetsgrupp	

			för att förebygga marginalisering bland unga.	
	Vi inleder navigatorverksamheten 2018.		Europeiska socialfondens finansieringsansökan (1.3.2018–31.12.2020) skickades till NTM-centralen på hösten. Verksamheten inleds våren 2018.	
	Let's Go-mässa för unga.	Sysselsättning av unga.	Let's Go-mässan ordnades koordinerad av utbildningschefen i januari. Syftet med mässan var att säkerställa utbildningsplatser inom andra och tredje stadiet samt att marknadsföra sommarjobb avsedda för unga.	
	Arbetsverkstadsverksamhet som stöder sysselsättning/att söka till utbildning.	Årliga nyckeltal för verksamheten.	Av 59 unga sysselsattes 9 och 8 började studera.	
	Verksamhetsprinciperna för uppsökande ungdomsarbete.	Verksamhetsstatistik ur ParEnt-registreringssystemet.	Klientantalet uppgick 2017 till 187. Antalet klientkap håller på att stabiliseras.	
VUXNA:				
Vi utvecklar verksamhet som förbättrar sysselsättningsmöjligheterna och går in för att utöka arbetslivsfärdigheterna	Vi utvecklar egenvården för dem som har en kronisk sjukdom, så att sjukdomen inte begränsar arbetandet eller sysselsättningsmöjligheterna.	Antalet personer som övergått till egenvården, resultatet av kvalitetsmätningarna.	Ca 10 patienter flyttades till egenvård 2017. Kvalitetsmätningen visar att patienternas blodtrycksvärden är goda och på basis av detta kan vi utöka egenvårdsgraden. Det stora antalet personer som röker är ett orosmoment i kvalitetsmätningen.	 
	Vi fortsätter göra hälsoundersökningar av långtidsarbetslösa. Vi utreder rehabiliteringsmöjligheterna mångprofessionellt.	Årliga jämförelseuppgifter om antalet undersökningar.	Vi utförde 63 hälsoundersökningar av långtidsarbetslösa. Endast en liten del är så att säga friska och inga fortsatta åtgärder följer. Avsaknaden av ett läkararbetspar försvårar utredningen av rehabiliteringsfrågor och dylika frågor.	

	<p>Vi gör en kartläggning av invandrarnas individuella behov av tjänster och av integreringsfärdigheter.</p> <p>Vi stöder utbildning och sysselsättning av invandrarna.</p>	<p>Inledande kartläggningar och integrationsplaner som gjorts i kommunen.</p> <p>Arbets- och näringsbyråns och kommunens inledande kartläggningar, kommunens språkkubbar och antalet deltagare.</p>	<p>En inledande kartläggning gjordes i Lovisa och två i Lapträsk. I Lovisa gjordes 23 integrationsplansjusteringar och i Lapträsk två.</p> <p>Sysselsättning främjades bland annat med Edupolis språkutbildning, en frivilligledd språkkurs (en gång per vecka) och med tre informationsmöten om praxis i finländskt arbetsliv.</p>	 
	<p>Vi sysselsätter arbetslösa eller hänvisar dem till rätt tjänst/förmån.</p>	<p>Antalet arbetslösa och deras andel av arbetskraften.</p>	<p>Andelen arbetslösa av arbetskraften uppgick i Lovisa till 10,8 % och i Lapträsk till 10 %. Andelen arbetslösa minskade under året med 1,5 %. Även antalet långtidsarbetslösa har minskat.</p> <p>I Lapträsk produktifierades Taitopaikka-verksamheten (att träna arbetslösa för arbetslivet) och man började sälja verksamheten även till andra kommuner. Verksamheten håller på att växa.</p>	 
SENIORER:				
<p>Vi frångår den dyra anstaltsvården för de äldre och den ersätts av effektiverad hemvård och effektiverat serviceboende.</p>	<p>Vi gör det möjligt att bo i eget hem så länge som möjligt.</p>	<p>Platsantalet inom anstaltsvården och effektiverat serviceboende och antalet timmar för hemvårdens klienter.</p>	<p>Vi reducerade anstaltsvården i och med att Taasiagården ändrades till effektiverat serviceboende 1.1.2017. Under 2017 har vi dessutom minskat antalet vårdplatser för vård dygnet runt med 12.</p> <p>Servicehuset i Gråberg färdigställdes i mitten av december. De boende</p>	

			flyttade till huset 13.12.2017. Anstaltsvården för äldre upphörde 13.12.2017.	
Vi har väl organiserade tjänster som ges i hemmet	Att bo hemma så länge som möjligt är det ekonomiskt förmånligaste alternativet för alla: <ul style="list-style-type: none"> – vi satsar på förebyggande åtgärder – vi avslutar anstaltsvården för de äldre, vi minskar platsantalet inom effektiverat serviceboende och vi satsar på hemvården. 		Vi följer med experimenten inom projektet Hemvård för äldre utvecklas och närståendevården för alla ålderskategorier förbättras. Vi tar 2018 i bruk modellen för effektiv rehabilitering i hemmet. Lapträsk: Projektet HILLA som genomförs tillsammans med Med Group Oy framskrider planenligt. Projektets mål är att bringa ett människoorienterat grepp till hemvården och att genomföra effektiverad hemvård så att det är möjligt att bo hemma så länge som möjligt.	