

# Aamu- ja iltapäivätoiminta 2020-2021

Vastausaika 26.1.-7.2.2021.

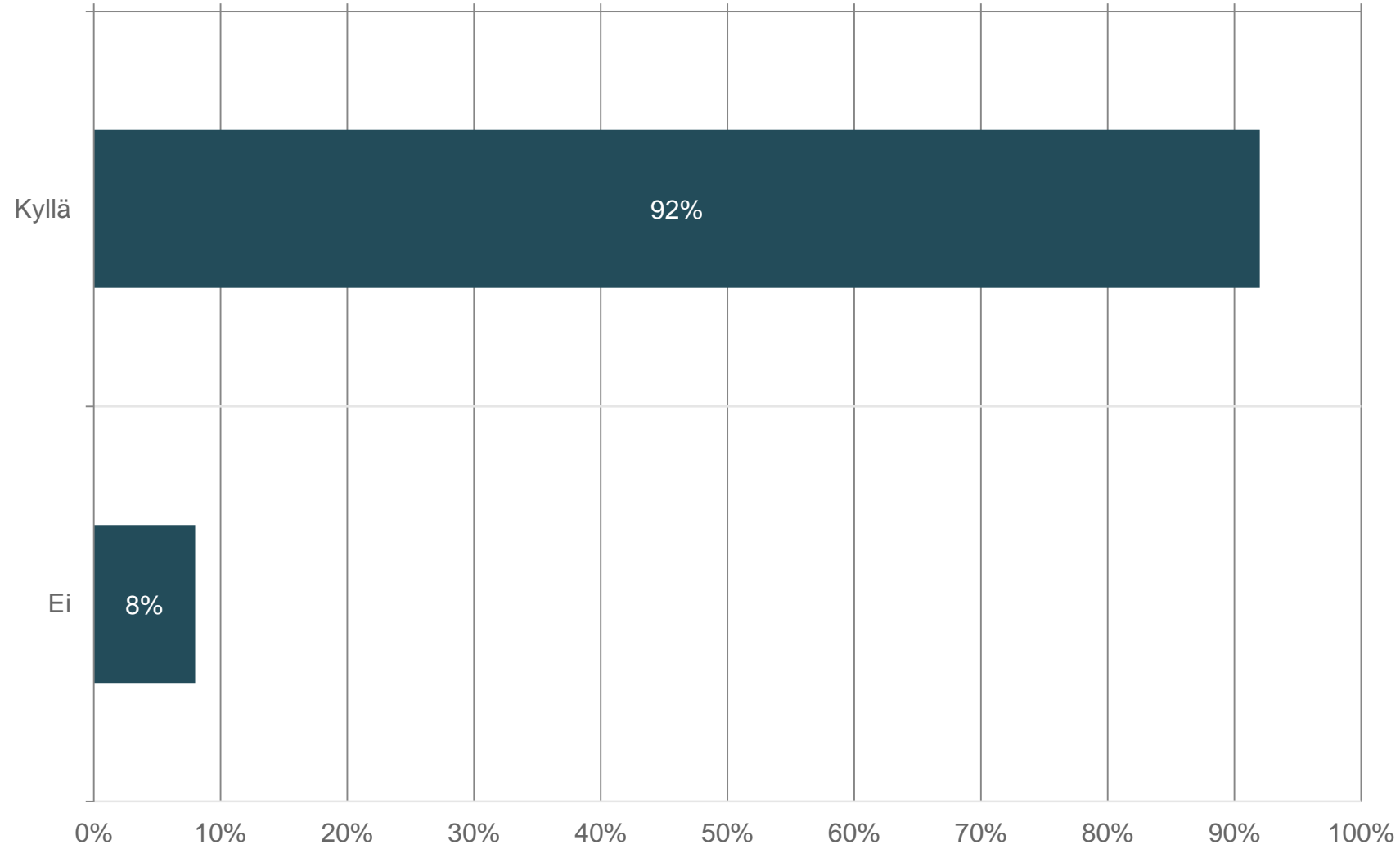
Pyydettiin vastaamaan vain niihin aamu- tai iltapäivätoiminnan osioihin, joihin lapsi on osallistunut lukuvuonna 2020-2021.

## 1. Toimipaikka

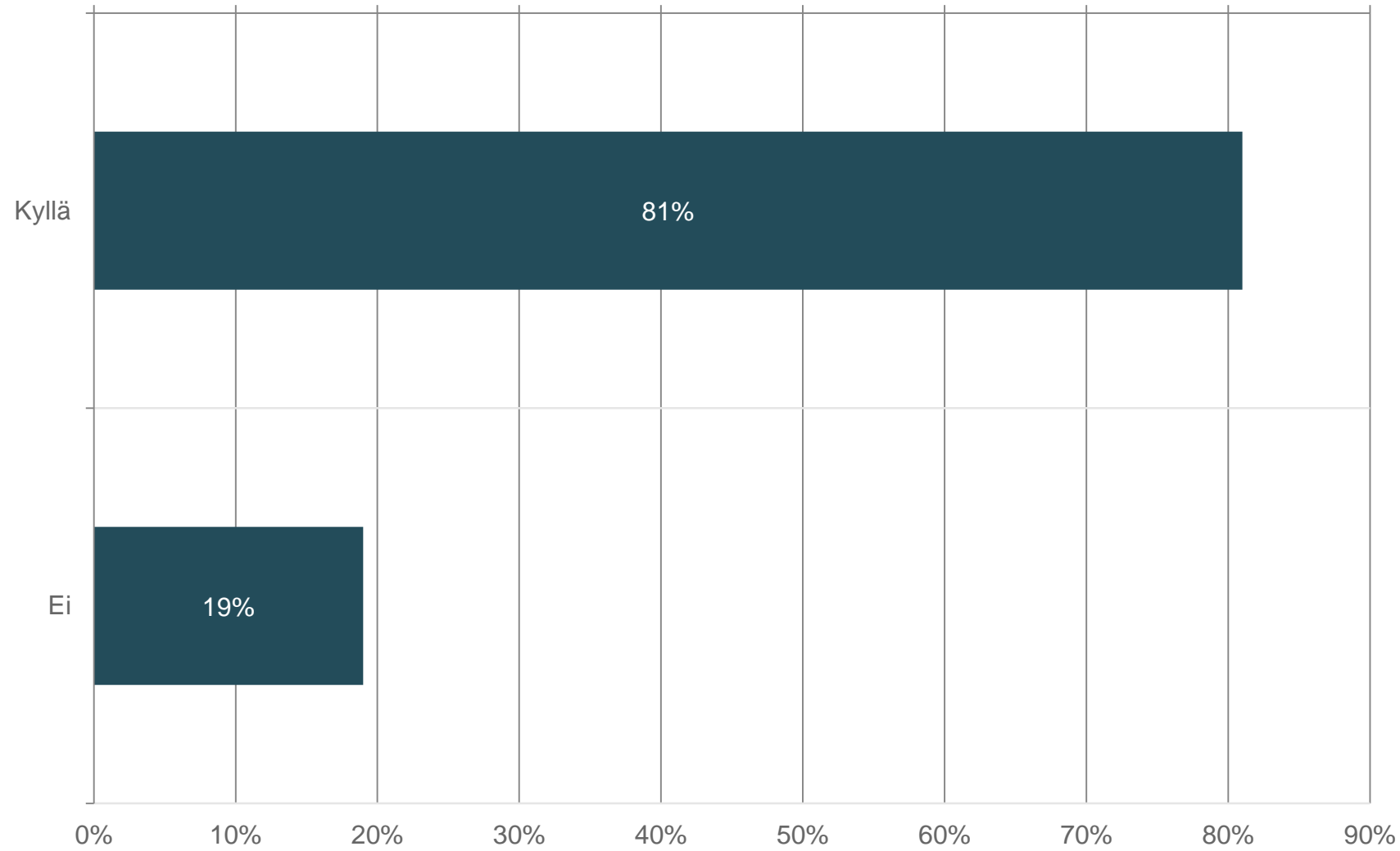
	Prosentti (65 vastaajasta)
Generalshagens skola, aamutoiminta	3,08%
Generalshagens skola, iltapäivätoiminta	12,31%
Haddom skola	13,85%
Harjurinteen koulu, aamutoiminta	10,77%
Harjurinteen koulu, iltapäivätoiminta	20%
Isnäsin koulu/Isnäs skola	9,23%
Koskenkylän koulukeskus, aamutoiminta	1,54%
Koskenkylän koulukeskus, iltapäivätoiminta	10,77%
Ruukin koulu, aamutoiminta	3,08%
Ruukin koulu, iltapäivätoiminta	7,69%
Sävträsk skola, aamutoiminta	1,54%
Sävträsk skola, iltapäivätoiminta	9,23%
Tesjoen koulu	9,23%
Tessjö skola	4,62%
Valkon koulu	3,08%
TOI	0%
VOM	0%

Vastaajia: kpl (%osallistuneista)  
2018-2019 46 (36%)  
2019-2020 45 (25%)  
2020-2021 65 (42%)

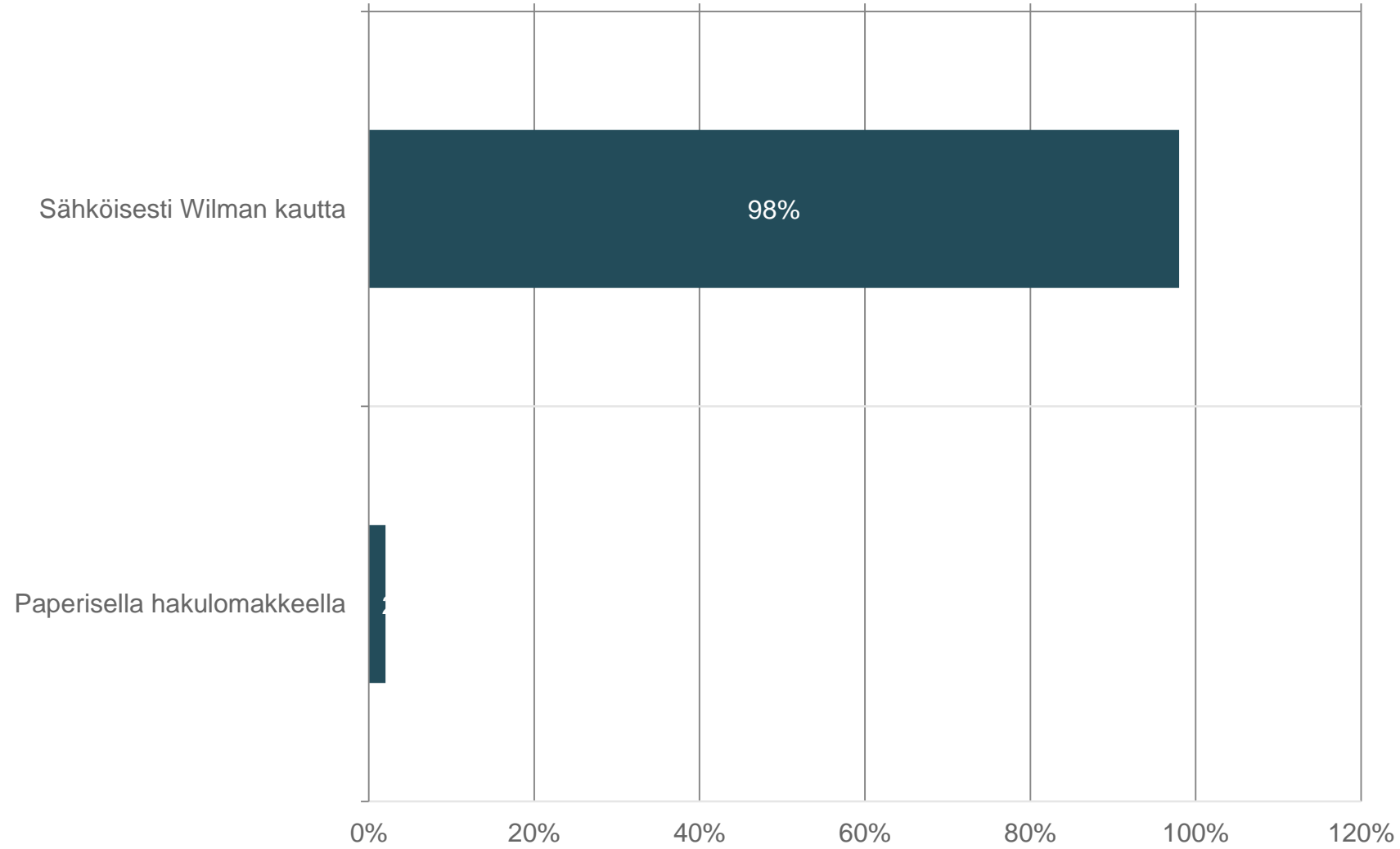
## 2. Onko saamanne tiedon määrä ollut riittävä iltapäivätoimintapaikkaa hakiessanne?



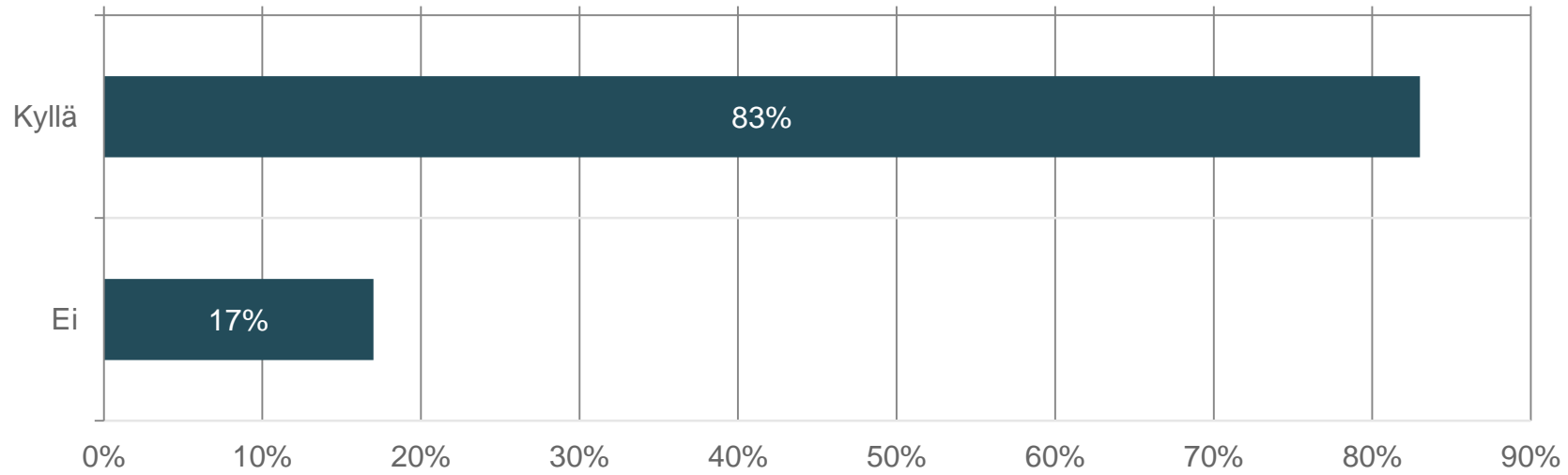
### 3. Onko saamanne tiedon määrä ollut riittävä aamutoimintapaikkaa hakiessanne?



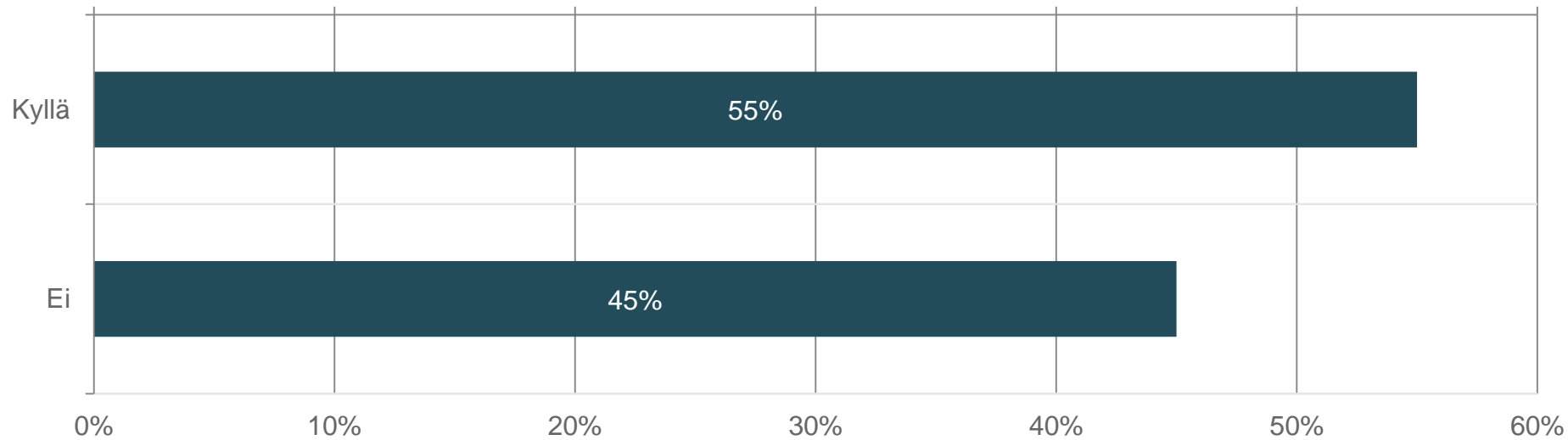
#### 4. Miten teitte hakemuksen?



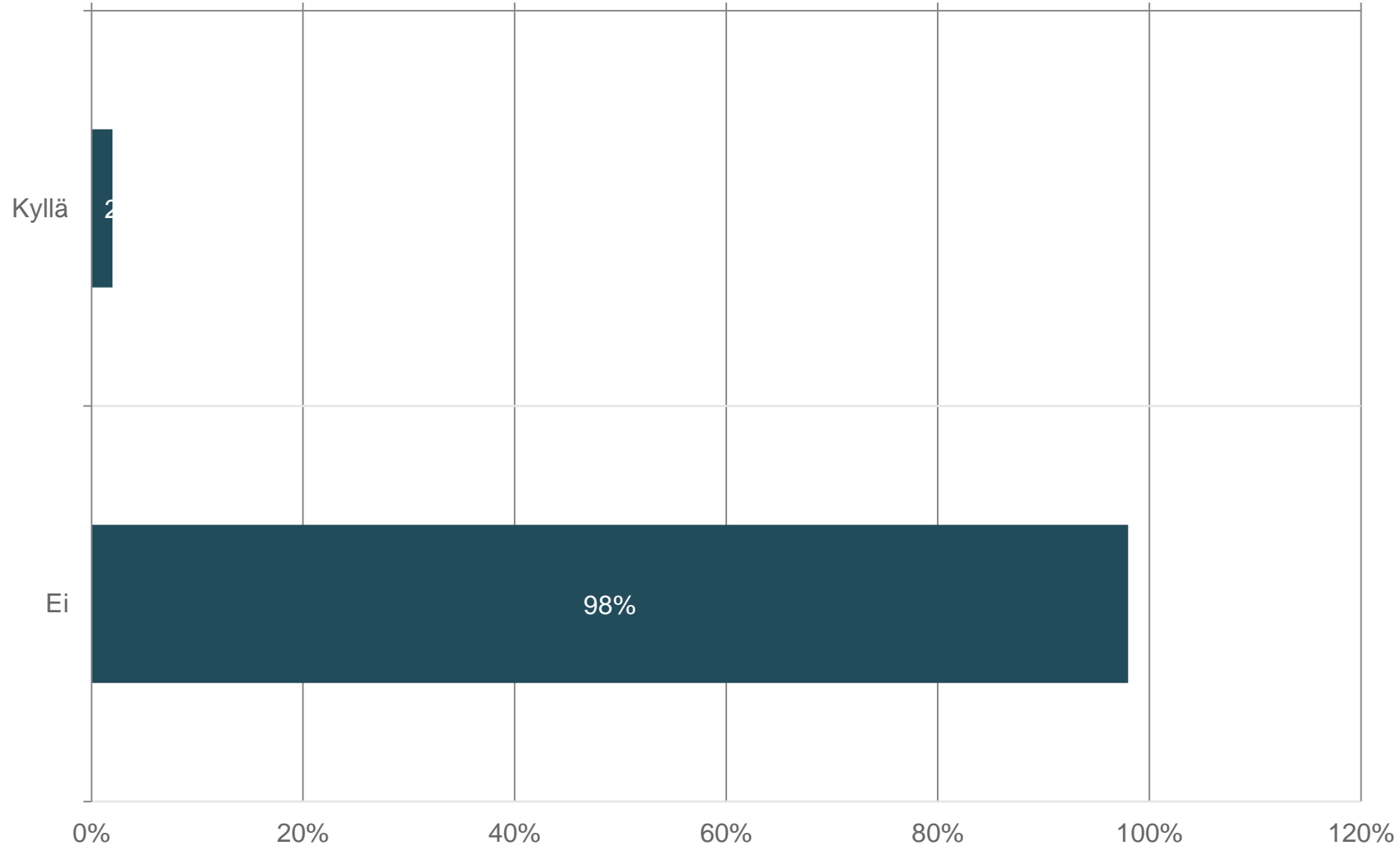
## 5. Oletteko saaneet riittävästi tietoa, miten irtisanotte paikan?



## 6. Oletteko saaneet riittävästi tietoa toimitasuunnitelmasta?



## 7. Oliko teillä ongelmia tehdä hakemus sähköisesti Wilman kautta?



## 8. Päivittäinen aamutoiminta

	2018-2019	2019-2020	2020-2021
Onko kerhon antama tiedotus ollut riittävää?	7,43	8,00	8,00
Oletteko olleet tyytyväisiä toiminnan sisältöön?	7,43	8,73	8,83
Oletteko olleet tyytyväisiä sääntöihin?	7,43	9,09	8,67
Oletteko olleet tyytyväisiä ohjaajien toimintaan?	8,00	9,09	9,17
Onko ohjaajien kanssa mahdollisuus keskustella lapsenne liittyvistä asioista?	8,14	9,18	8,67
Onko lapsenne turvallisuuteen kiinnitetty riittävästi huomiota?	7,86	9,18	8,83
Onko lapsenne viihtynyt aamutoiminnassa?	8,14	9,36	9,08
Oletteko olleet tyytyväisiä toiminnan mahdollisuuksiin tukea kodin kasvatustyötä?	7,29	8,73	8,42
Kerhopaikan sijainti	8,71	9,64	9,42
Kerhotilojen viihtyvyys	7,00	9,00	8,58
Piha-alueen viihtyvyys	8,14	8,36	8,58
Tilojen turvallisuus	8,00	8,73	8,75
Valaistuksen riittävyys sisätiloissa ja piha-alueella	8,14	8,27	8,58
Sisäilma	7,86	8,55	8,83
Vientitilanteet	8,00	8,91	8,33
Yleisarvosana lapsenne aamutoiminnasta	7,71	9,09	8,83



## 9. Päivittäinen iltapäivätoiminta

	2018-2019	2019-2020	2020-2021
Onko kerhon antama tiedotus ollut riittävää?	7,76	8,38	8,13
Oletteko olleet tyytyväisiä toiminnan sisältöön?	8,00	8,60	8,56
Oletteko olleet tyytyväisiä sääntöihin?	8,24	8,89	8,55
Oletteko olleet tyytyväisiä ohjaajien toimintaan?	8,33	8,98	8,77
Onko ohjaajien kanssa mahdollisuus keskustella lapsenne liittyvistä asioista?	8,38	8,71	8,52
Onko lapsenne turvallisuuteen kiinnitetty riittävästi huomiota?	8,42	8,82	8,72
Onko lapsenne viihtynyt iltapäivätoiminnassa?	8,64	9,04	8,88
Oletteko olleet tyytyväisiä toiminnan mahdollisuuksiin tukea kodin kasvatustyötä?	8,04	8,51	8,25
Kerhopaikan sijainti	9,11	9,44	9,08
Kerhotilojen viihtyvyys	8,16	8,62	8,14
Piha-alueen viihtyvyys	8,40	8,42	8,16
Tilojen turvallisuus	8,24	8,78	8,45
Valaistuksen riittävyys sisätiloissa ja piha-alueella	8,29	8,36	7,98
Sisäilma	8,07	8,40	8,30
Hakutilanteet	8,42	8,98	8,58
Yleisarvosana lapsenne iltapäivätoiminnasta	8,20	8,87	8,69