

Hyvinvointikysely Enkät om välfärd

1

Loviisan kaupungin tulokset – 30–64-vuotiaat
Resultaten för Lovisa stad – 30–64-åringar
2024

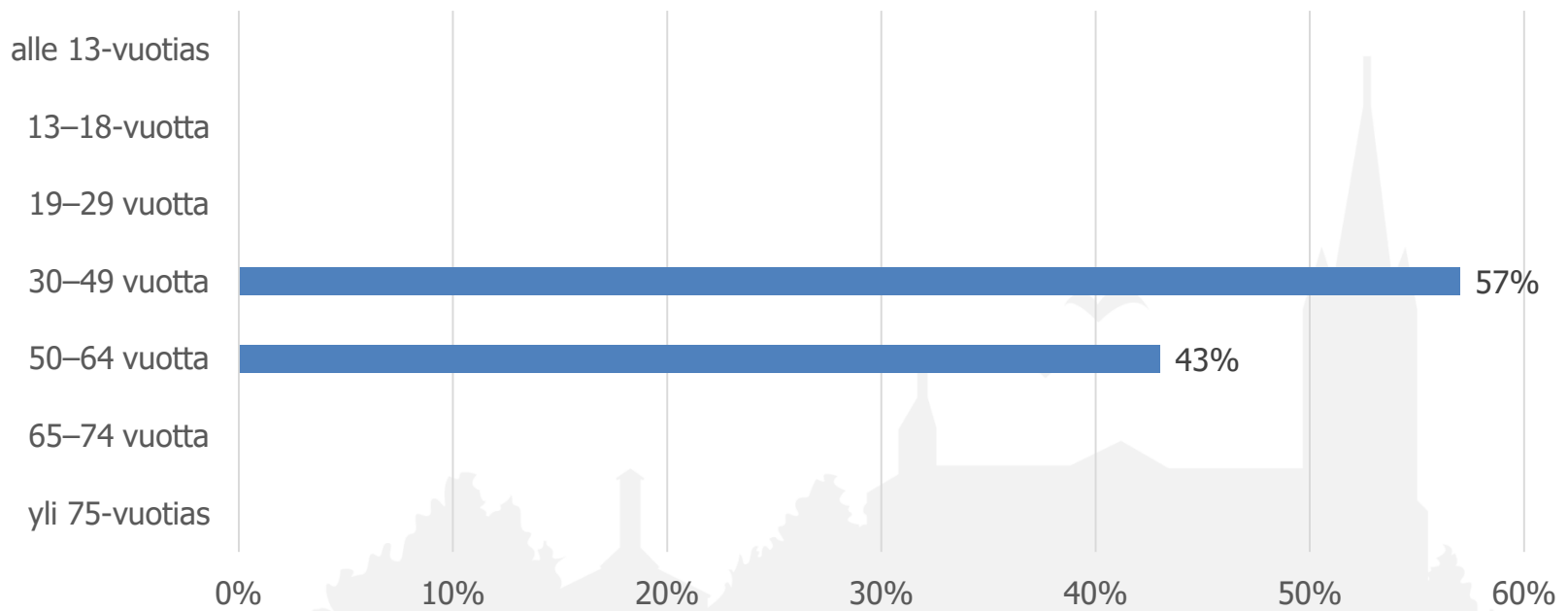


Hyvinvointikyselyn taustaa ja tulokset

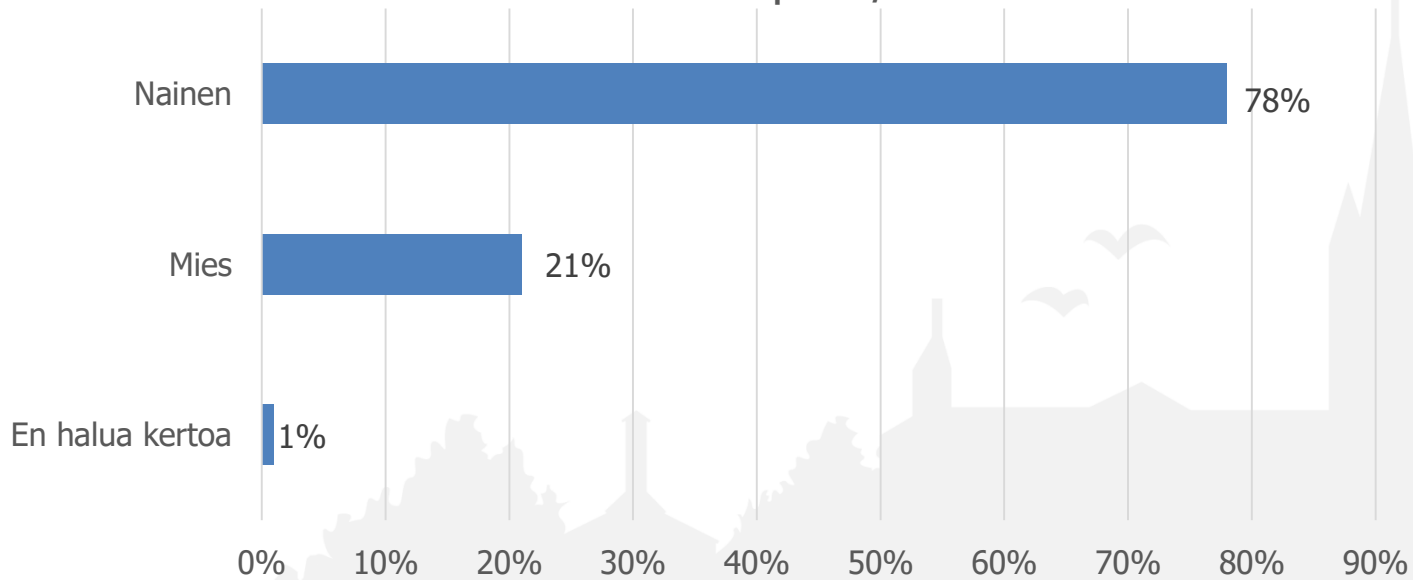
Bakgrund och resultaten av enkäten om välfärd

- Hyvinvointikysely 2024 toteutettiin Webropolilla 1.–19.2.2024.
- Kyselyn tarkoituksena on asukkaiden äänen kuuleminen ja kokemuksellisesta hyvinvoinnista kertovien tulosten saaminen.
- Hyvinvointikysely tehdään vuosittain.
- Loviisasta oli 692 (2023: 441, 2022:478, 2021:186) vastaajaa, joista 84 (2023:15, 2022:6, 2021:37) paperivastauksia.
- Hyvinvointikyselyn tuloksiin vuosilta 2021–2024 voi tutustua osoitteesta:
<https://www.loviisa.fi/kaupunki-ja-paatoksenteke/hyvinvoinnin-edistaminen/>
Osa vastauksista on esitetty ikäryhmittäin, alle 30-vuotiaat, 30–64-vuotiaat ja yli 65-vuotiaat.
- Tähän esitykseen on koottu Loviisan alle 30–64-vuotaiden vuoden 2024 hyvinvointikyselyn tulokset ja osassa vastauksista vertaillaan alle 30-vuotiaiden ja yli 65-vuotaiden ikäryhmiin.
- Loviisasta oli 214 30–64-vuotiasta vastaajaa.
- Enkäten om välfärd 2023 genomfördes med Webropol 1–19.2.2024.
- Syftet med enkäten är att höra invånarnas röst och samla in resultat som vittnar om subjektiv välfärd.
- Enkäten om välfärd genomförs årligen.
- Enkäten besvarades av 692 (2023: 441, 2022: 478, 2021: 186) varav 84 (2023: 15, 2022: 6, 2021: 37) på pappersblankett.
- Man kan bekanta sig med resultaten från enkäten om välfärd 2021–2024 på adressen:
<https://www.loviisa.fi/sv/staden-och-beslutsfattande/framjandet-av-valfard/>
En del av svaren är presenterade enligt åldersgrupperna: under 30-åringar, 30–64-åringar och över 65-åringar.
- I den här presentationen har man sammanställt alla 30–64-åringar Lovisabors svar från enkäten om välfärd 2024 och i en del av svaren jämför man med åldersgrupperna under 30 åringar och över 65-åringar.
- Från Lovisa besvarades enkäten av 214 personer mellan 30 och 64 år.

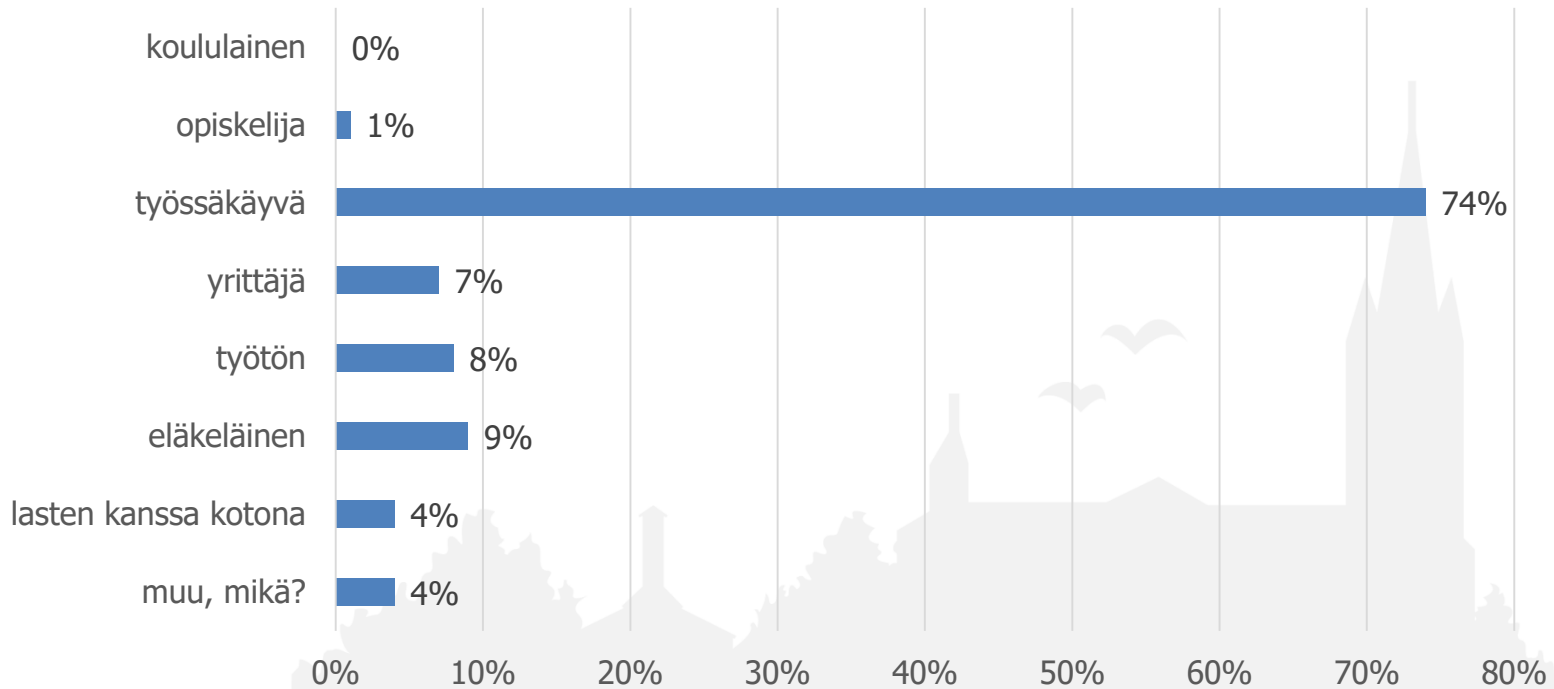
Ikä/Ålder



Sukupuoli/Kön

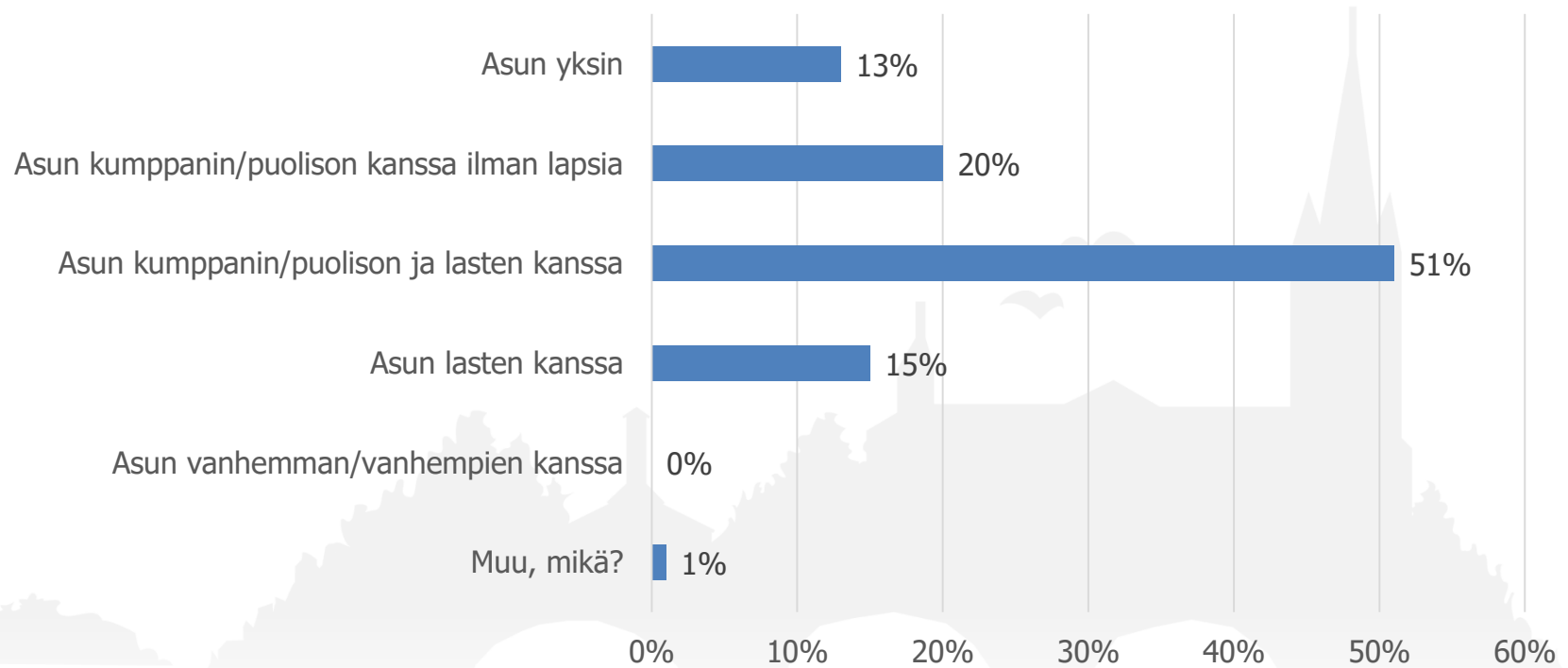


Olen tällä hetkellä/För tillfället

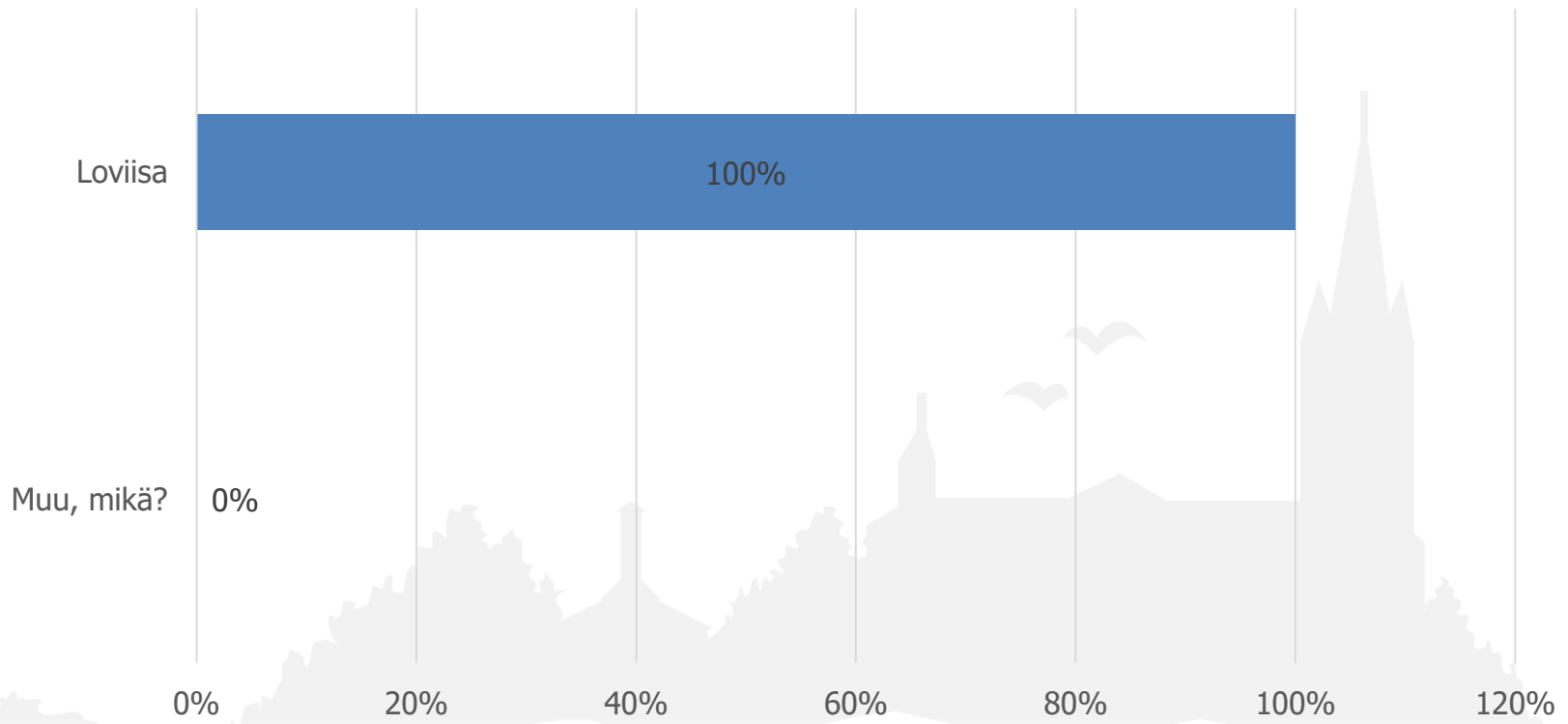


Ketä kuuluu talouteesi tällä hetkellä?/ Vem hör till ditt hushåll för tillfället?

6



Missä kunnassa asut?



Missä kylässä asut? (postinumeron mukaan) I vilken by bor du? (enligt postnummer)

	n	Prosentti
07700 KOSKENKYLÄN SAHA	26	12,3%
07720 MALMGÅRD	2	1,0%
07740 PERNAJAN VANHAKYLÄ	6	2,8%
07750 ISNÄS	11	5,2%
07780 HÄRKÄPÄÄ	1	0,5%
07870 SKINNARBY	3	1,4%
07880 LILJENDAL	17	8,1%
07890 MICKELSPILTOM	2	1,0%
07900 LOVIISA	58	27,5%
07910 VALKO	18	8,5%
07920 LOVIISA	15	7,1%
07930 PERNAJA	8	3,8%
07940 LOVIISA	12	5,7%
07945 KUGGOM	2	1,0%
07955 TESJOKI	18	8,5%
07960 AHVENKOSKI	1	0,5%
07970 RUOTSINPYHTÄÄ	6	2,8%
07980 KUNINKAANKYLÄ	4	1,9%
07990 RUOTSINKYLÄ	1	0,5%

Kuinka tyytyväinen olet seuraaviin asioihin nykyhetkellä? Hur belåten är du med följande saker för tillfället?

	Erittäin tyytymätön Mycket missnöjd 1	2	3	4	Erittäin tyytyväinen Mycket belåten 5	2024 Keskiarvo Medelvärde
Itsetuntoosi Din självkänsla	9%	5,6%	23,4%	47,2%	22,9%	3,9
Terveystilaasi Ditt hälsotillstånd	1,9%	10,3%	33,2%	43,9%	10,7%	3,5
Kykyysi voittaa elämässä eteen tulevia vaikeuksia Din förmåga att övervinna svårigheter som du möter i livet	1,9%	5,6%	19,6%	50,0%	22,9%	3,9
Luotettavien ystävien määrään Antalet vänner du kan lita på	4,7%	13,1%	26,2%	28,0%	28,0%	3,6
Perheeseesi (läheisiisi) Din familj (dina närstående)	2,3%	3,3%	12,6%	30,4%	51,4%	4,3
Päivittäiseen pärjäämiseesi Hur du klarar dig i vardagen	1,4%	8,4%	15,9%	43,5%	30,8%	3,9
Taloudelliseen tilanteeseesi Din ekonomiska situation	6,1%	15,4%	29,9%	35,0%	13,6%	3,3
Asumisoloihisi Dina boendeförhållanden	1,4%	5,6%	16,4%	41,1%	35,5%	4,0
Omien vahvuuksiesi kehittämiseen (esim. harrastamalla mieluisia asioita) Hur du utvecklar dina styrkor (t.ex. genom hobbyer som du gillar)	3,3%	8,4%	29,9%	36,9%	21,5%	3,6
Elämäsi kokonaisuutena Ditt liv som helhet	5%	5,1%	22,0%	50,9%	21,5%	3,9

Vastaajien määrä/Besvarat av: ?

Mitkä asiat vahvistavat sinun jokapäiväistä hyvinvointiasi? (ovat olemassa/ylläpitävät/säilyttävät)/ Vilka saker förstärker din vardagliga välfärd? (finns/upprätthåller/bevarar)

10

- Perhe/Familj n 63
- Liikunta ja urheilu/Motion och sport n 44
- Ystävät/Vänner n 38
- Työ ja työyhteisö/Arbets- och arbetsgemenskap n 36
- Harrastukset/Hobbyn n 34
- Luonto ja ulkoilu/Naturen och utevistelse n 30
- Asuinympäristö/Hemmiljö n 16
- Lemmikit/Husdjur n 10
- Terveys/Hälsa n 11
- Taloudellinen turva/Ekonomisk säkerhet n 5
- Sujuva arki/Smidig vardag n 4
- Lisäksi yksittäisiä vastauksia kuten esim. Enskilda svar som t.ex.
- Perhe, eläimet, ystävät, metsä, mieluinen työpaikka
- Arbetsplats där jag trivs, möjlighet till hobbyn, familjens stödnätverk, stabil ekonomi, pålitliga vänner
- Laadukas asuminen
Lenkkeily

Mitä asioita pitäisi kehittää, jotta kokisit hyvinvointisi paremmaksi?

11

Vilka saker bör utvecklas, för att du ska uppleva din välfärd bli bättre?

- Työn ja vapaa-ajan tasapaino/ balans mellan arbete och fritid n 17
- Liikenneyhteydet/Transportförbindelser. n 16
- Palvelut/Service n 12
- Enemmän liikuntaa/Mera motion n 11
- Taloudellinen tilanne/
- Ekonomiska situationen n 11
- Harrastusmahdollisuudet/
Hobbymöjligheter n 10
- Elintavat/Livets vägar n 8
- Ilmapiiiri/Atmosfär n 6
- Terveysthuolto/Sjukvård n 6
- Työllistyminen/Sysselsättning n 4
- Lisäksi yksittäisiä vastauksia kuten esim. Enskilda svar som t.ex.
- Yhteisöllisiä harrastusmahdollisuuksia.
- Ekonomin och boendet
- Uiminen olisi toivottavaa mutta kunnasta puuttuu uimahalli.
- Latujen parempi hoitaminen
- Förbindelser kollektivtrafik
- Mindre arbetsmängd

Kuinka paljon.../Hur ofta...

1/2

	En lainkaan 1 Mycket missnöjd 1	2	3	4	Erittäin paljon 5 Mycket belåten 5	Keskiarvo Medelvärde
käyt kirjastossa, museoissa tai muissa vastaavissa paikoissa?	17,8%	31,9%	24,4%	22,1%	3,8%	2,6
käyt kulttuuri-, urheilu- tai muissa tapahtumissa?	12,3%	26,0%	34,4%	22,6%	4,7%	2,8
teet juuri sinulle mielekkäitä asioita?	9%	11,3%	28,6%	40,4%	18,8%	3,6
harrastat liikuntaa viikoittain?	6,6%	16,9%	23,5%	30,5%	22,5%	3,5
tautot paikallaanoloa?	2,8%	16,5%	33,0%	30,2%	17,5%	3,4
syöt terveellisesti?	5%	9,0%	34,4%	41,0%	15,1%	3,6
nukut riittävästi?	2,4%	17,4%	23,1%	42,0%	15,1%	3,5
pidät huolta terveydestäsi?	0%	10,8%	33,0%	42,0%	14,2%	3,6
voit halutessasi viettää aikaa sinulle mieluisten ihmisten kanssa?	1,9%	11,3%	23,5%	45,5%	17,8%	3,7

Vastaajien määrä/Besvarat av: ?

Kuinka paljon.../Hur ofta...

1/2

	En lainkaan 1 Mycket missnöjd 1	2	3	4	Erittäin paljon 5 Mycket belåten 5	Keskiarvo Medelvärde
Besöker du bibliotek, muséer eller andra motsvarande ställen?	17,8%	31,9%	24,4%	22,1%	3,8%	2,6
går du på kultur- eller idrottsevenemang eller andra evenemang?	12,3%	26,0%	34,4%	22,6%	4,7%	2,8
gör du saker som just du tycker om?	9%	11,3%	28,6%	40,4%	18,8%	3,6
motionerar du per vecka?	6,6%	16,9%	23,5%	30,5%	22,5%	3,5
tar du paus från att vara orörlig?	2,8%	16,5%	33,0%	30,2%	17,5%	3,4
äter du hälsosamt?	5%	9,0%	34,4%	41,0%	15,1%	3,6
sover du tillräckligt?	2,4%	17,4%	23,1%	42,0%	15,1%	3,5
sköter du om din hälsa?	0%	10,8%	33,0%	42,0%	14,2%	3,6
Kan du om du så vill spendera tid med människor som du tycker om?	1,9%	11,3%	23,5%	45,5%	17,8%	3,7

Vastajien määrä/Besvarat av: ?

Kuinka paljon.../Hur ofta...

2/2

	En lainkaan 1 Mycket missnöjd 1	2	3	4	Erittäin paljon 5 Mycket belåten 5	Keskiarvo Medelvärde
tunnet voitavasi vaikuttaa itseäsi koskeviin asioihin asuinkunnassasi?	14,6%	33,0%	36,3%	14,2%	1,9%	2,6
asuinseutusi tarjoaa sinulle mahdollisuuksia hyvään elämään tulevaisuudessa?	4,7%	23,0%	40,4%	24,9%	7,0%	3,1
tunnet kuuluvasi johonkin yhdistys-, järjestö- tai asukastoimintaryhmään tai yhteisöön?	17,8%	23,5%	18,8%	21,6%	18,3%	3,0
osallistut johonkin yhdistys-, järjestö- tai asukastoimintaryhmään tai yhteisön toimintaan?	26,4%	18,9%	14,1%	25,5%	15,1%	2,8
osallistut oman asuinalueesi yhdistys-, järjestö- tai asukastoimintaan?	45,3%	21,2%	13,2%	14,2%	6,1%	2,1

Kuinka paljon.../Hur ofta...

2/2

	En lainkaan 1 Mycket missnöjd 1	2	3	4	Erittäin paljon 5 Mycket belåten 5	Keskiarvo Medelvärde
upplever du att du kan påverka på saker som berör dig själv i din hemkommun?	14,6%	33,0%	36,3%	14,2%	1,9%	2,6
erbjuder din hemort dig möjligheter till ett gott liv i framtiden?	4,7%	23,0%	40,4%	24,9%	7,0%	3,1
upplever du att du hör till någon förenings-, organisations- eller invånaraktivitetsgrupp eller gemenskap?	17,8%	23,5%	18,8%	21,6%	18,3%	3,0
deltar du i någon förenings-, organisations eller invånaraktivitetsgrupps verksamhet?	26,4%	18,9%	14,1%	25,5%	15,1%	2,8
deltar du i din hemorts förenings-, organisations eller invånarverksamhet?	45,3%	21,2%	13,2%	14,2%	6,1%	2,1

Vastaaajien määrä/Besvarat av: ?

Kuinka tyytyväinen olet

2/2

16

	En lainkaan 1 Mycket missnöjd 1	2	3	4	Erittäin paljon 5 Mycket belåten 5	Keskiarvo Medelvärde
asuinalueesi rakennettuun ympäristöön? (kadut, rakennukset jne.)	4,2%	18,7%	36,5%	32,7%	7,9%	3,2
asuinalueesi viherympäristöön ja vesistöihin? (puistot, metsät, polut/reitit, joet, järvet, pääsy rantaan)	2,8%	9,8%	22,4%	40,2%	24,8%	3,7
asuinalueesi turvallisuuteen?	2,3%	6,6%	19,2%	45,3%	26,6%	3,9
jokapäiväisten palveluiden läheisyyteen ja saavutettavuuteen?	17,3%	21,0%	21,5%	28,5%	11,7%	3,0

Vastaajien määrä/Besvarat av: ?

Hur belåten är du med...

2/2

17

	En lainkaan 1 Mycket missnöjd 1	2	3	4	Erittäin paljon 5 Mycket belåten 5	Keskiarvo Medelvärde
den byggda miljön i ditt bostadsområde? (gator, byggnader o.s.v.)	4,2%	18,7%	36,5%	32,7%	7,9%	3,2
grönmiljön och vattendragen i ditt bostadsområde? (parker, skogar, stigar/rutter, åar, sjöar, åtkomst till stranden)	2,8%	9,8%	22,4%	40,2%	24,8%	3,7
ditt bostadsområdes säkerhet?	2,3%	6,6%	19,2%	45,3%	26,6%	3,9
närheten och tillgängligheten av vardagliga tjänster ?	17,3%	21,0%	21,5%	28,5%	11,7%	3,0

Vastaajien määrä/Besvarat av: ?

Kuinka paljon... Vertailu ikäryhmittäin/ Hur ofta... Jämförelse mellan åldersgrupper

tunnet voivasi vaikuttaa itseäsi koskeviin asioihin asuinkunnassasi? upplever du att du kan påverka frågor som berör dig i din hemkommun?	En lainkaan Inte alls 1	2	3	4	Erittäin paljon Väldigt ofta 5	2024 Keskiarvo Medelvärde
Kaikki Alla	13,6%	25,2%	35,4%	19,8%	6,0%	2,8
30–64-vuotiaat 30–64 år	14,6%	33,0%	36,3%	14,2%	1,9%	2,6
Alle 30-vuotiaat Under 30 år	12,2%	19,7%	35,3%	23,1%	9,7%	3,0
Yli 65-vuotiaat Över 65 år	15,2%	26,2%	34,5%	20,7%	3,4%	2,7

Vastaajien määrä/Besvarat av: ?

Kuinka paljon... Vertailu ikäryhmittäin/ Hur ofta... Jämförelse mellan åldersgrupper

Asuinseutusi tarjoaa sinulle mahdollisuuksia hyvään elämään tulevaisuudessa? erbjuder din hemort dig möjligheter till ett gott liv i framtiden?	En lainkaan Inte alls	1	2	3	4	Erittäin paljon Väldigt ofta	5	2024 Keskiarvo Medelvärde
Kaikki Alla	6,5%	15,8%	36,7%	29,5%	11,5%	3,2		
30–64-vuotiaat 30–64 år	4,7%	23,0%	40,4%	24,9%	7,0%	3,1		
Alle 30-vuotiaat Under 30 år	7,6%	10,9%	33,0%	31,2%	17,3%	3,4		
Yli 65-vuotiaat Över 65 år	6,9%	16,4%	39,7%	32,2%	4,8%	3,1		

Kuinka tyytyväinen olet/Hur belåten är du

	En lainkaan Inte alls	1	2	3	4	Erittäin tyytyväinen Mycket belåten 5	2024 Keskisarvo Medelvärde
asuinalueesi rakennettuun ympäristöön? (kadut, rakennukset jne.) med den byggda miljön i ditt bostadsområde? (gator, byggnader o.s.v.)	4,2%	18,7%	36,5%	32,7%	7,9%	3,2	
asuinalueesi viherympäristöön ja vesistöihin? (puistot, metsät, polut/reitit, joet, järvet, pääsy rantaan) grönområden och vattendrag i ditt bostadsområde? (parker, skogar, stigar/rutter, åar, sjöar, åtkomst till strand)	2,8%	9,8%	22,4%	40,2%	24,8%	3,7	
asuinalueesi turvallisuuteen? säkerheten/tryggheten i ditt bostadsområde?	2,3%	6,6%	19,2%	45,3%	26,6%	3,9	
jokapäiväisten palveluiden läheisyyteen ja saavutettavuuteen? närheten av och tillgängligheten till vardagstjänster?	17,3%	21,0%	21,5%	28,5%	11,7%	3,0	

Vastaajien määrä/Besvarat av: ?

Mitkä asiat ympäristössäsi ovat hyvin?/ Vilka saker är bra i din omgivning?

21

- Naturen/Luonto n 52
- Rauha/Fred n 24
- Palvet /service n 19
- Tryggheten/Turvallisuus n 8
- Siisteys/Renlighet n 7
- Mukavat ihmiset/
- Trevliga människor n 5
- Liikuntapaikat/Idrottsplatser n 4
- Lyhyet välimatkat/
Korta avstånd n 7
- Aktiiviset yhdistykset/
Aktiva föreningar n 3
- Yksittäisiä vastauksia, kuten
esim./Enskilda svar som t.ex.
- luonto, rauha
- Trevliga människor, aktiva föreningar
- Palvelut ovat melko hyvin
saavutettavissa
- turvallisuus
- luonnon läheisyys
- Lyhyet välimatkat
- Naturen är nära, lugn och ro
- Puhtaus, hiljaisuus, luonnollisuus.
- Lugnt, vackert, bra folk.
- Butik, bibliotek, Sävträsk skola,
Hembacka daghem

Mitä asioita ympäristössäsi voisi vielä kehittää?/ Vilka saker kunde man ytterligare utveckla i din omgivning?

22

- Kauppa ja muita lähipalveluita/Butik och övrig närservice n 33
 - Ulkoilu ja virkistysmahdollisuudet/ Friluftaktiviteter och rekreativsmöjligheter n 29
 - Katujen kunnossapito/
 - Underhåll av gatorna n 22
 - Ympäristön kunnossapito/ Underhåll av miljön n 19
 - Kevytliikenne/Lätt trafik n 16
 - Liikenneturvallisuus/
 - Trafiksäkerhet n 15
 - Julkinen liikenne/Kollektivtrafik n 12
 - Yhteisöllisyys ja kulttuuri/ Gemenskap och kultur n 11
- Yksittäisiä vastauksia, kuten esim. Enskilda svar som t.ex.
- kävelyn ja pyöräilyn turvallisuutta
 - Sysselsättningar på kvällarna
 - Vägbelysning
 - Kauppa pitäisi olla
 - Se uimahalli
 - Leikkipaikat, liikuntapaikat
 - Fortsätta bygga ut lättrafikleder och övergångsställen
 - Julkinen liikenne
 - Liikenneturvallisuus, Loviisan palvelut

Millä keinoin haluaisit osallistua ja vaikuttaa kaupungin toimintaan?/ På vilka sätt skulle du vilja vara med och påverka stadens verksamhet?

1/2

	n	Prosentti
Vastaamalla kyselyihin	148	69,2%
Antamalla palautetta nettisivujen lomakkeella	82	38,3%
Kommentoimalla kaupungin somekanavissa	23	10,7%
Asioimalla kaupungin asiakaspalvelupisteessä	22	10,3%
Osallistumalla osallistuvaan budjetointiin	30	14,0%
Osallistumalla asukastilaisuuksiin, kyläiltoihin	60	28,0%
Osallistumalla tapahtumiin (esim. kulttuuri- ja liikuntatapahtumat)	86	40,2%
Käyttämällä kaupungin tiloja yhdistys- ja vapaa-ajan toimintaan	66	30,8%
Äänestämällä kuntavaaleissa	143	66,8%
Tekemällä tai allekirjoittamalla kuntalais- tai kansalaisaloitteen	49	22,9%

Millä keinoin haluaisit osallistua ja vaikuttaa kaupungin toimintaan?/ På vilka sätt skulle du vilja vara med och påverka stadens verksamhet?

1/2

	n	Procent
Genom att svara på enkäter	148	69,2%
Genom att ge respons med blanketter på webbplatsen	82	38,3%
Genom att ge kommentarer på stadens kanaler för sociala medier	23	10,7%
Genom att utträta ärenden på stadens kundserviceställe	22	10,3%
Genom att delta i deltagande budgetering	30	14,0%
Genom att delta i invånarevenemang, byakvällar	60	28,0%
Genom att delta i evenemang (t.ex. kultur- och idrottsevenemang)	86	40,2%
Genom att använda stadens lokaler för förenings- och fritidsverksamhet	66	30,8%
Genom att rösta i kommunalval	143	66,8%
Genom att göra eller underteckna ett kommuninvånar- eller medborgarinitiativ	49	22,9%

Millä keinoin haluaisit osallistua ja vaikuttaa kaupungin toimintaan?/ På vilka sätt skulle du vilja vara med och påverka stadens verksamhet?

2/2

	n	Prosentti / Procent
Käyttämällä muita lakisääteisiä vaikutusmahdollisuuksia Genom att använda andra lagstadgade möjligheter för påverkan	9	2,7%
Lapsiparlamentin, nuorisovaltuuston tai oppilaskuntien hallitusten kautta Genom barnparlamentet, ungdomsfullmäktige eller elevkårernas styrelser	33	9,9%
Tutustumalla avoimeen dataan kaupungin verkkosivuilla (esim. ostolaskut, hankinnat) Genom att bekanta mig med öppen data på stadens webbplats (t.ex. köpfakturor, upphandlingar)	4	1,2%
Ottamalla yhteyttä suoraan päättäjiin Genom att direkt kontakta beslutsfattare	17	5,1%
Yhdistysten ja järjestöjen kautta Genom föreningar och organisationer	6	1,8%
Talkootoiminnalla ja auttamalla naapuria tai tuttavaa Med talkoverksamhet och genom att hjälpa grannen eller en bekant	30	9,0%
Jotenkin muuten, miten? På något annat sätt, hur?	42	12,7%

"Toimimalla omalla osaamisen alueellani eurytmistinä ja hoitoeurytmistinä, Loviisan ainoana! :"

"Työskentelemällä kaupungilla"

Vastaa seuraaviin väittämiin/ Svara på följande påståenden

	Kyllä/Ja	Ei/Nej
Elämässäni on ihmisiä, joille voin kertoa huolistani ja murheistani. Det finns människor i mitt liv som jag kan berätta om mina oron och bekymmer för	94,9%	5,1%
Koen vapaa-aikani mielekkääksi. Jag upplever min fritid att vara meningsfull.	84,6%	15,4%
Asuinkuntani toiminta on lasta kunnioittavaa. Min hemkommuns verksamhet respekterar barnet.	73,8%	26,2%
Tunnen Lapsen oikeuksien sopimuksen sisällön pääpiirteittäin. Jag känner till innehållet i Barnkonventionen i huvuddrag.	80,8%	19,2%
Asuinkuntani huomioi asukkaiden moninaisuuden (esim. lapset, vanhuksset, sukupuoli, perhetausta, kieli). Min hemkommun beaktar invånarnas mångfald (t.ex. barn, seniorer, kön, familjebakgrund, språk).	67,8%	32,2%

Vastaa seuraaviin väittämiin

Svara på följande påståenden

	2024 Kyllä / Ja	2024 Ei / Nej
Elämässäni on ihmisiä, joille voin kertoa huolistani ja murheistani. Det finns människor i mitt liv som jag kan berätta om mina bekymmer för.	94,9%	5,1%
Koen vapaa-aikani mielekkääksi. Jag tycker att min fritid är meningsfull.	84,6%	15,4%
Asuinkuntani toiminta on lasta kunnioittavaa. Verksamheten i min hemkommun respekterar barn.	73,8%	26,2%
Tunnen Lapsen oikeuksien sopimuksen sisällön pääpiirteittäin. Jag känner till innehållet i barnkonventionen i huvuddrag.	80,8%	19,2%
Asuinkuntani huomioi asukkaiden moninaisuuden (esim. lapset, vanhuksset, sukupuoli, perhetausta, kieli). Min hemkommun beaktar invånarnas mångfald (t.ex. barn, seniorer, kön, familjebakgrund, språk).	67,8%	32,2%

Ottaen kaikki asiat huomioon, kuinka onnellinen olet?/ Allt med tanke på hur lycklig är du?

	Erittäin onneton Mycket olycklig				Erittäin onnellinen Mycket lycklig	Keskiarvo Medelvärde 2024
	1	2	3	4	5	
2024	2,3 %	7,2 %	26,2 %	42,0 %	22,3 %	3,7
30-64-vuotiaat 30-64 år	0,0 %	5,6 %	22,9 %	54,7 %	16,8 %	3,8
Alle / Under 30	4,8 %	10,3 %	28,0 %	31,3 %	25,6 %	3,6
Yli / Över 65	0,0 %	2,7 %	26,7 %	48,0 %	22,6 %	3,9
2023	1,4 %	5,2 %	26,5 %	43,5 %	23,4 %	3,8
2022	4,0 %	9,0 %	26,3 %	44,6 %	16,1 %	3,6
2021	2,2 %	5,9 %	27,42 %	52,7 %	11,8 %	3,7

Sana on vapaa/Ordet är fritt

Yksittäisiä vastauksia, kuten esim./
Varierande svar som t.ex.

- Kylien kaupunkia tulisi kehittää myös kylien osalta
- Kiitos kyselystä ja aurinkoista kevään odotusta
- Sluta att låtsas renovera den mögliga idrottshallen och bygg nytt! En skild gymnastiksal för åk 7-9 och gymnasiet, i ett skolkomplex med över 400 elever borde vara en självklarhet i dagens Finland, om man vill befrämja elevers och ungas välmående och trygghet.
- Kaupunkisuunnittelussa ei huomioida kyläalueiden kehittämistä, kaikki avoimuus puuttuu kaupungin toiminnassa, vaikka laskut maksaa lopuksi aina asukas
- I vissa beslut verkar det som om människan/invånarna inte tas i beaktande t.ex en inte funktionerande hamn kan förstöra permanent boendes och sommarboendes liv. (ekonomiskt och mentalt med konstant stress om framtiden)
- Loviisassa on rauhallista ja viihtyisää. Toivoisin jonkin esim. punaisen Ristin toimintaa vaikka kirpputorin muodossa.
- Jotkin harrastustilojen käyttöön hinnat alemmas ja enemmän luontoon liittyviä ryhmiä niin aikuisille kuin lapsillekin.